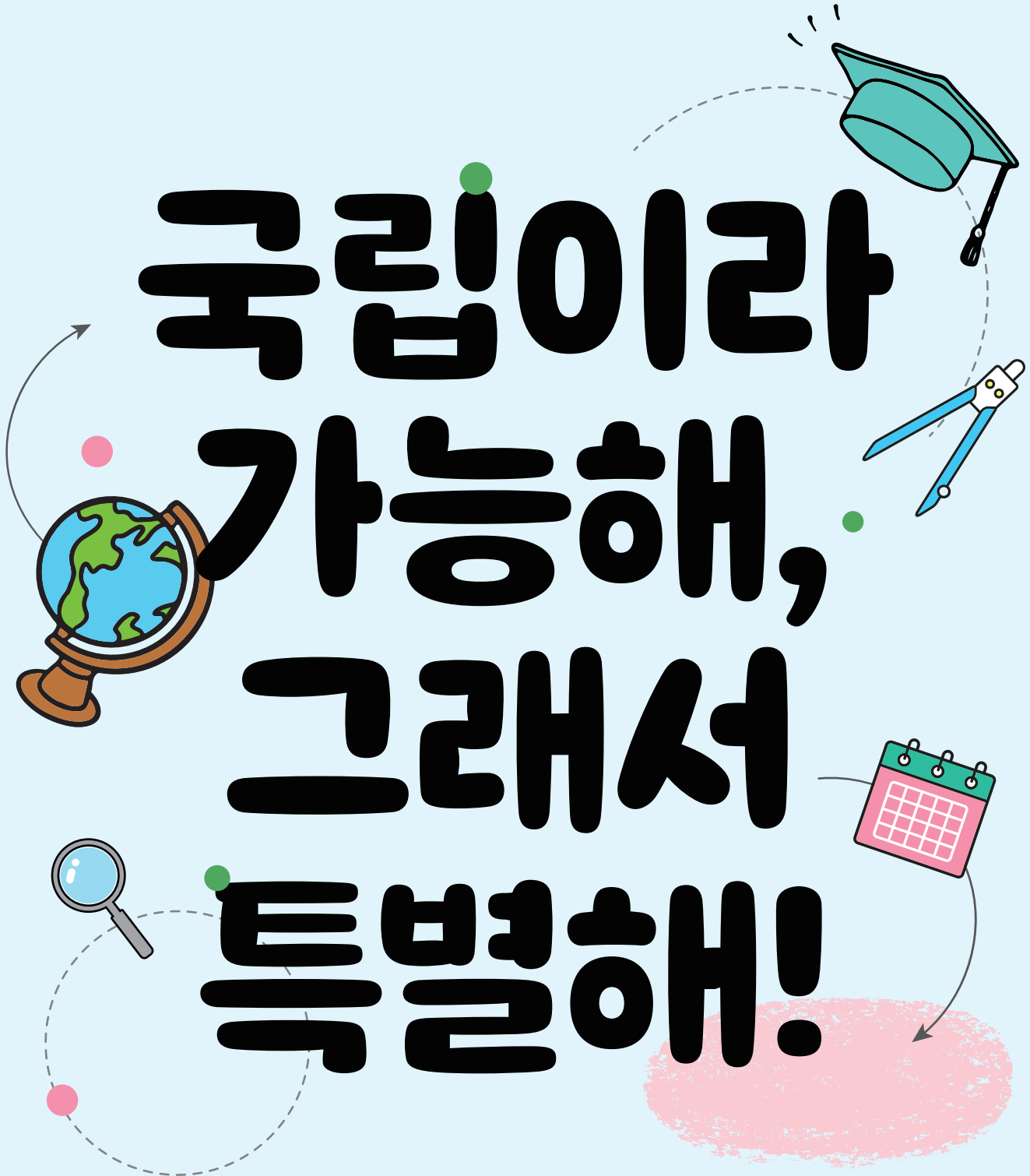


글로벌대학 선정

KTX개통으로 더 가까워진 국립강릉원주대학교

KTX 서울-원주 40분대 / 서울-강릉 1시간대

국립이라 가능해, 그래서 특별해!



2025 국립강릉원주대학교
편입학 모집요강

 국립강릉원주대학교

강릉과 원주에 캠퍼스를 둔 중부권을 선도하는 국립대학



수도권과 더욱 가까워진 국립강릉원주대학교



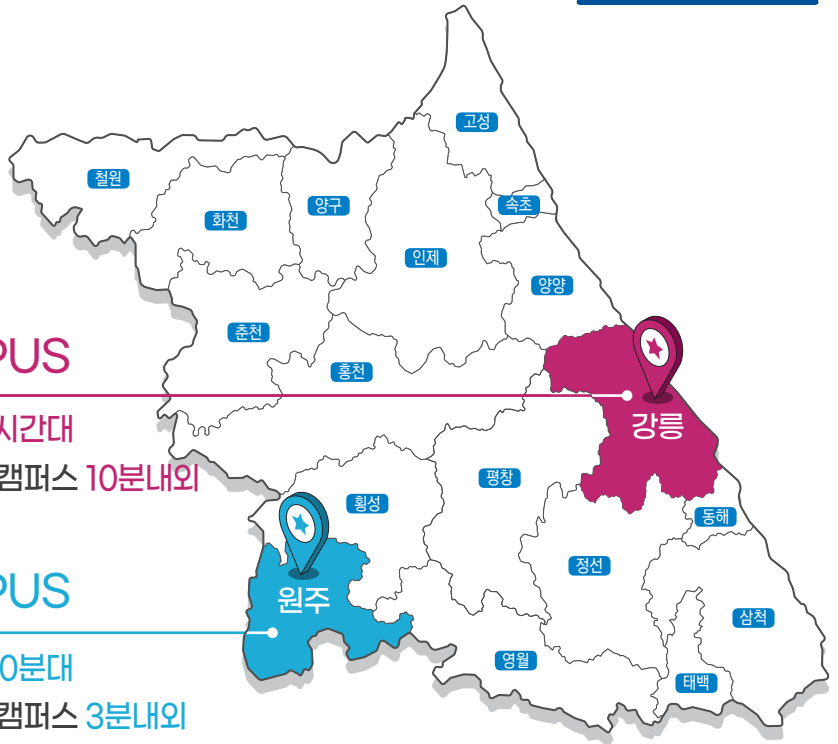
강릉 CAMPUS

KTX 서울-강릉 1시간대
자동차 강릉역-강릉캠퍼스 10분내외



원주 CAMPUS

KTX 서울-원주 40분대
자동차 원주역-원주캠퍼스 3분내외



다양한 정부재정지원사업 선정 성과

- 🏆 2023년 **글로벌대학 선정**
- 🏆 2021년 **교육부 교육혁신 대학 부문 대상 수상**
- 🏆 2021년 **대학혁신지원사업 연차·종합평가 최우수 대학 선정**
- 🏆 2021년 **국립대학 육성 사업 전국 유일 9년 연속 최우수 대학 선정**
- 🏆 2022~2025년 **스마트수소에너지사업(RIS) 선정**
- 🏆 2022년 **3주기 대학기관평가인증 All Pass 등급 획득**
- 🏆 2022~2027년 **3단계 산학협력선도대학 육성사업(LINC 3.0) 선정**
- 🏆 2017~2024년 **고교교육 기여대학지원사업 연속 선정**
- 🏆 2019~2024년 **지역선도대학 육성사업 선정**



글로벌대학 선정으로 국립강릉원주대학교의 경쟁력은 계속 높아지고 있습니다.



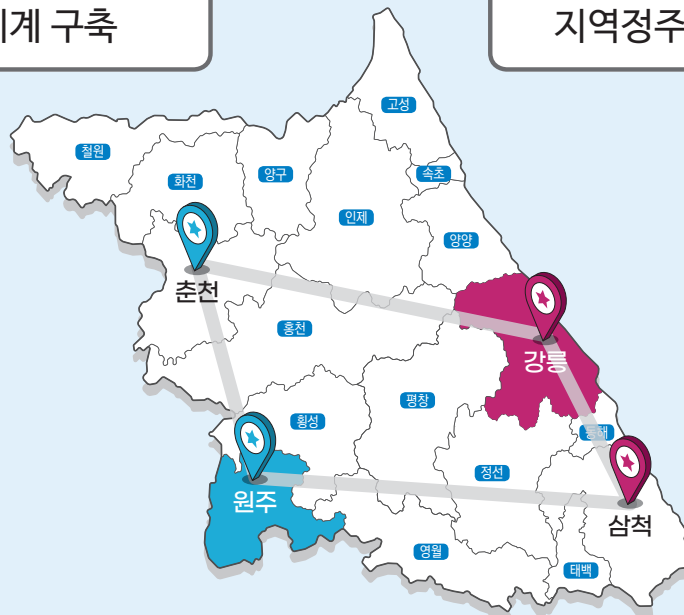
강원 1도 1국립대학 (공유·연합·통합 복합형 통합모델)

춘천캠퍼스 교육연구 거점

- 학사구조 혁신지원
온라인교육 플랫폼
- 국제교류
통합 체계 구축

강릉캠퍼스 지학연협력 거점

- 지역산업 연계
교육·연구
- 지역인재 확보,
지역정주 프로그램



원주캠퍼스 산학협력 거점

- 혁신/기업도시 연계
문제해결형 교육
- 산학융합
캠퍼스 구축

삼척캠퍼스 지역산업 거점

- 집중교육 프로그램
통합운영
- 캠퍼스 이동식
창업교육 연합 운영



CONTENTS

I	전형요약 및 주요사항	08
II	모집인원 및 모집일정	10
	1. 모집단위별 모집인원	10
	2. 전형일정	12
III	지원자격	13
IV	원서접수 및 전형료	16
V	제출서류	18
	1. 전형별 제출서류	18
	2. 서류제출 유의사항	21
VI	모집단위별 전형방법	23
	1. 전형요소 및 반영비율	23
	2. 전형방법	24
	3. 합격자 사정 원칙	28
VII	합격자 발표 및 등록	29
	1. 합격자 발표 및 등록	29
	2. 기타사항	30
	3. 이의신청	31
VIII	부록 및 서식	32
	[부록1] 지정과목 인정목록표 및 인정방법	32
	[부록1-1] 지정과목 이수(예정)확인서	34
	[부록1-2] 지정과목 심사의뢰서	35
	[부록2] 자기소개서	36
	[부록2-1] 자기소개서 증빙서류 목록표	40
	[부록3] 학사학위 과정 간호과 지정 전문대학 현황	42
	[부록4] 공인영어성적 환산표	43
	[부록5] 전문대학 교육과정 연계 현황	44
	[서식1] 편입학 원서 및 원서 작성 안내	46
	[서식2] 수험표	48
	[서식3] 전형료 환불 신청서	49
	[서식4] 전문대학 연계교육과정 이수 확인서	50
	[서식5] 수료(예정)증명확인서	51
IX	대학 안내	53



미래를 바꿀 인재를 교육합니다.

학생 중심의 커리큘럼으로
인류의 미래를
이끌어갈 인재를 교육하는 곳,
국립강릉원주대학교 단과대학은
해람인을 진리의 길로
인도하는 등대입니다.



인문대학

College of Humanities

인문대학은 인간이 살아가면서 느끼고, 생각하고, 표현하고, 행동함에 따르는 근원적인 사고와 정서를 탐구합니다. 이에 따라 전통과 현대의 소통 및 조화를 위해 변화하는 사회에 걸맞은 교육과정을 운영해 왔습니다. 국립강릉원주대학교 인문대학은 학생들이 자아를 발견하고 꿈을 향해 나아갈 수 있도록 합리적 사고 및 창조적 능력 배양에 심혈을 기울이고 있습니다.

- 국어국문학과
- 영어영문학과
- 중어중문학과
- 일본학과
- 철학과
- 사학과

사회과학대학

College of Social Sciences

사회과학대학은 현대사회의 여러 조직과 집단 그리고 그 속에 존재하는 인간과 조직의 상호작용을 이해하고 해석합니다. 사회과학대학은 인간의 경제활동, 기업활동, 법 및 행정제도 등에 대한 폭넓은 영역을 대상으로 연구와 실무능력 증진을 위해 노력하고 있습니다. 국립강릉원주대학교 사회과학대학은 변화의 시대 속에서 정보와 지식을 바탕으로 인간사회의 흐름을 읽어 현재에 마주한 사회문제를 해결하고자 학제적이고 다학문적인 연구와 교육을 합니다.

- 경영학과
- 회계학과
- 관광경영학과
- 경제학과
- 무역학과
- 국제통상학과
- 도시계획·부동산학과
- 법학과
- 자치행정학과

자연과학대학

College of Natural Sciences

자연과학대학은 국가와 사회의 수준을 가늠하는 척도이자 국제사회 경쟁력의 기본이 되는 기초과학을 연구합니다. 자연현상의 보편적 법칙을 체계화한 자연과학은 합리적이고 논리적인 일반원리의 도출 뿐만 아니라 결론에 도달하기 위한 과정도 중요한 학문입니다. 이를 위해 국립강릉원주대학교 자연과학대학은 수학, 물리학, 화학, 생물학의 기초과학을 실습하고 정보통계학, 대기환경과학의 응용과학을 탐구하며 인류사회에 이바지하는 전문 인재 양성을 목표로 하고 있습니다.

- 수학을리학부(수학전공 / 물리·에너지전공)
- 데이터사이언스학과
- 생물학과
- 대기환경과학과
- 화학신소재학과

생명과학대학

College of Life Sciences

생명과학대학은 인간의 생명과 관련된 현상을 연구하고, 건강한 생활과 생명 존중의 가치를 높이는 데 집중합니다. 현재 생명과학분야는 첨단기술의 발전으로 신기술이 대거 등장했고, 산업 구조 또한 신속한 변화가 이어지고 있습니다. 이러한 시대적 변화에 부응하여 국립강릉원주대학교 생명과학대학은 교수진의 역량을 강화하고, 학생들이 교육과 연구에 집중할 수 있도록 지원하며, 각종 연구소 및 연구센터를 운영해 분야별 연구를 활발하게 진행합니다.

- 식품영양학과
- 해양생태환경학과
- 해양바이오식품학과(해양바이오전공 / 해양식품융합전공)
- 수산생명의학과
- 해양생명과학과
- 식물생명과학과
- 환경조경학과

공과대학

College of Engineering

공과대학은 다양한 공학교육과정을 제공해 국제적 경쟁력을 갖추고 국가의 산업발전을 이끌어 갈 이공계 인재 양성을 목표로 두고 있습니다. 현시대는 4차 산업혁명의 도래와 과학 기술 발전의 가속화 등으로 인해 원천기술과 실용적 공학기술의 조화가 중요한 상황입니다. 국립강릉원주대학교 공과대학은 실무 교육과 연구 프로젝트 참여의 기회를 제공하고, 해외 대학원 진출을 독려해 글로벌 엔지니어 및 과학자로서의 한 단계 더 발전할 수 있도록 지원하고 있습니다.

- 전자·반도체공학부(전자공학전공 / 반도체공학전공)
- 신소재·생명화학공학부(세라믹신소재공학전공 / 신소재금속공학전공 / 생명화학공학전공)
- 스마트인프라공학부(건설환경전공 / 스마트공간정보전공)

예술체육대학

College of Arts and Physical Education

예술체육대학은 삶의 질을 향상시키고 나아가 인류 문화 발전에 기여할 수 있는 예술과 체육 분야의 전문가를 육성하고 있습니다. 노력과 재능의 조화가 요구되는 예술과 체육 분야에서 꾸준한 자기 수양과 전문가가 지녀야 할 능력 개발은 필수적인 요소입니다. 국립강릉원주대학교 예술체육대학은 새로운 문화를 창조할 수 있는 예술인을 양성하고, 경쟁력 있는 지도자가 될 수 있는 체육인에게 선진화된 교육 프로그램을 제공하고 있습니다.

- 조형예술·디자인학과
- 체육학과
- 음악학과
- 패션디자인학과

치과대학

College of Dentistry

치과대학은 강원특별자치도 유일의 지역 거점 치과대학이자 치의예과 및 치의학과로 구성된 학부 중심 체제를 유지하고 있습니다. 더불어 국내 최초이자 유일한 치과대학 소속의 치위생학과가 개설되어 있으며, 구강과학연구소, 치위생과학연구소 및 치의학교육 연구센터 운영 등으로 명실상부한 종합 구강과학 교육기관으로 발돋움했습니다. 학생 개개인을 배려한 강의실 및 실험시설과 첨단시설을 갖춘 국립강릉원주대학교 치과대학은 양질의 교육으로 우수한 치과의사와 치과위생사를 양성해 지역사회 및 국가발전에 기여하고 있습니다.

- 치의예과/치의학과
- 치위생학과

자유전공학부

Department of Undeclared Majors

자유전공학부는 다양한 학문 분야에 대한 열정적인 탐구 정신과 자기주도적인 학습능력을 갖추고, 미래 사회의 문제를 창의적으로 해결할 수 있는 인재를 양성하기 위해 1학년 동안은 다양한 전공을 탐색하고, 2학년부서는 학과를 선택하여 전공교육과정에 따라 공부하게 됩니다.

- 자유전공학부

보건복지대학

College of Health and Welfare

보건복지대학은 고령화, 가족구조의 변화와 다양성, 다문화 사회의 요구 등 현대사회의 변화추세와 요구에 부응할 수 있는 창의적이고 능동적인 인재양성을 위해 최상의 교수학습 제공 및 교육환경을 지원하고 있습니다. 이를 토대로, 4년간의 교수 학습 과정을 통해 국민의 건강을 책임지는 유능한 간호사 양성, 전문적 지식을 갖추고 실천적 지식을 수행할 수 있는 유아교사 양성, 다문화 사회에 적합한 인권과 복지를 실천할 수 있는 인재 양성, 사회복지에 기여할 수 있는 사회복지 전문가 양성, 뉴스·영상, 디지털 PR, 컴퓨터 매개 커뮤니케이션, 엔터테인먼트 분야 전문가 양성에 그 목적을 두고 있습니다.

- 유아교육과
- 간호학과
- 사회복지학과
- 다문화학과
- 디지털미디어커뮤니케이션학부

과학기술대학

College of Science and Technology

과학기술대학은 21세기 국가 경쟁력의 척도가 될 과학기술에서 기존의 학문을 뛰어넘는 신기술에 대한 연구를 진행합니다. 과학기술의 기초 이론은 빠르게 발전하고 있는 미래 사회에서 신성장 동력을 창출할 수 있는 원동력으로, 어느 때보다 그 중요성이 확대되고 있습니다. 국립강릉원주대학교 과학기술대학은 창의력과 과학적 사고를 겸비한 4차 산업형 인재를 선발해 미래 과학기술을 선도할 인재로 성장시키기 위해 최선의 노력을 다하고 있습니다.

- 컴퓨터공학과
- 멀티미디어공학과
- 전기공학과
- 정보통신공학과
- 기계공학과
- 자동차공학과
- 산업경영공학과

전형요약 및 주요사항

① 편입학 모집 개요

정원 내	일반편입학	302명	368명
	학사편입학	33명	
정원 외	전문학사학위소지자편입학	3명	
	전문대학연계편입학	30명	

② 전형요소 및 반영비율

○ 모든학과(치의학과 및 간호학과 별도)

전형명	모집단위	전적대학성적	실기	계	
일반편입학 학사편입학 전문학사학위소지자 편입학 전문대학연계전공자 편입학	일반학과	점수	100점	-	100점
		비율	(100%)		
	음악학과	점수	40점	60점	100점
		비율	(40%)	(60%)	

○ 치의학과

구분	1단계				2단계			계
	정량평가			계	선발 인원	1단계성적	정성평가	
일반편입학	전적대학 성적	공인영어 성적	서류평가				320점	모집인원의 5배수
	90점	150점	80점	80점				
	학사편입학	정량평가			300점	모집인원의 5배수	300점	정성평가
MDEET 성적		공인영어 성적	1단계성적	학업역량 및 인성면접				
자연과학 I					자연과학 II	200점	300점	300점
50점		50점	200점	300점	300점	100점	400점	

○ 간호학과

구분	1단계				2단계		계	
	정량평가			계	선발 인원	1단계성적		정성평가
일반편입학 학사편입학	전적대학 성적	공인영어 성적	60점				모집인원의 5배수	60점
	40점	20점						

※ 면접고사 배점의 5할(20점) 미만 득점자는 모집인원에 관계없이 선발하지 않음

③ 블라인드 평가 실시

평가에 대한 공정성과 투명성 제고를 위해 모든 전형에 블라인드 평가 실시
 * 수험생 개인신상 관련 정보(성명, 수험번호, 출신대학, 대학성적 등) 비공개로 진행

④ 편입학 첫 학기 등록금(수업료) 장학혜택

구분	지급내용	선발요건
정원 내	• 수업료 100% 면제 (입학학기)	• 정원 내 일반편입 (외국인 편입학자 포함)
정원 외	• 수업료 80% 면제 (입학학기)	• 정원 외 편입 (학사편입학, 전문대학 연계교육과정편입학, 의료인력 관련학과 전문학사학위 편입학)

※ 합격자는 반드시 대학 입학안내 홈페이지 합격자 등록시스템을 통하여 등록절차를 완료(등록금 '0' 원인 합격자 포함)해야 하며, 기간 내 등록신청을 하지 않았을 경우 미등록자로 합격이 취소됨

※ 편입학 장학금은 치의학과(일반편입학, 학사편입학)는 제외함

⑤ 학생생활관(기숙사)

- 강릉캠퍼스: 합격생 전원(단, 원서 작성 시 '기숙사 입사 신청자')
- 원주캠퍼스: 편입생 수용가능 범위 내 성적순 배정 (원서 접수 시 '기숙사 입사 신청자' 중 선발)

모집인원 및 모집일정

① 모집단위별 모집인원

캠퍼스	대학	모집단위		전형방법	모집인원				
					정원 내		정원 외		
		학과(부)			일반편입		학사편입	전문학사학위 소지자	전문대학 연계편입
					모집인원	모집단위별 선발상한			
강릉 캠퍼스	인문대학	국어국문학과		전적대학성적	217	12	1		
		영어영문학과		전적대학성적		13	1		
		중어중문학과		전적대학성적		18	1		
		일본학과		전적대학성적		10	1		
		철학과		전적대학성적		15			
		사학과		전적대학성적		10			
	사회과학 대학	경영학과		전적대학성적		12	1		
		회계학과		전적대학성적		16	1		
		관광경영학과		전적대학성적		6	1	4	
		경제학과		전적대학성적		12			
		무역학과		전적대학성적		16	1		
		국제통상학과		전적대학성적		12	1		
		도시계획·부동산학과		전적대학성적		4	1		
		법학과		전적대학성적		12	1		
		자치행정학과		전적대학성적		9	1	3	
	자연과학 대학	수학물리학부	수학전공			전적대학성적	22	1	
			물리·에너지전공			전적대학성적			
		데이터사이언스학과		전적대학성적		12			
		생물학과		전적대학성적		15			
		대기환경과학과		전적대학성적		6	1		
		화학신소재학과		전적대학성적		12	1		
		식품영양학과		전적대학성적		4	1		
	생명과학 대학	해양바이오 식품학과	해양바이오전공			전적대학성적	19	2	
			해양식품 융합전공			전적대학성적			
		해양생태환경학과		전적대학성적		9	1	3	
		수산생명의학과		전적대학성적		3	1		
		해양생명과학과		전적대학성적		7			
		식물생명과학과		전적대학성적		12	1		
		환경조경학과		전적대학성적		7	1		
	예술체육 대학	조형예술·디자인학과		전적대학성적		7	2		
		체육학과		전적대학성적		13	1	3	
		음악학과		전적대학성적 +실기		6			
		패션디자인학과		전적대학성적		6	1		

캠퍼스	대학	모집단위		전형방법	모집인원				
		학과(부)			정원 내		정원 외		
					일반편입		학사편입	전문학사학위 소지자	전문대학 연계편입
					모집인원	모집단위별 선발상한			
원 주 캠퍼스	보건복지 대학	사회복지학과		전적대학성적	217	3	1		
		다문화학과		전적대학성적		4	1		
	과학기술 대학	컴퓨터공학과		전적대학성적		27	2		7
		멀티미디어공학과		전적대학성적		6	1		3
		기계공학과		전적대학성적		33	2		
		자동차공학과		전적대학성적		15	1		
		전기공학과		전적대학성적		13	1		
		정보통신공학과		전적대학성적		21	1		2
		산업경영공학과		전적대학성적		9	1		
소 계					217			25	
강 릉 캠퍼스	공과대학	전자·반도체공학부	전자공학전공	전적대학성적	26	3			
		신소재·생명화학 공학부	세라믹신소재 공학전공	전적대학성적	7				
			신소재금속 공학전공	전적대학성적	10	1		2	
			생명화학 공학전공	전적대학성적	6	1			
		스마트인프라공학부	건설환경전공	전적대학성적	8	1		3	
소 계					57			5	
강 릉 캠퍼스	치과대학	치의학과		전형방법 참조	4	1			
		치위생학과		전적대학성적	6	1	3		
원 주 캠퍼스	보건복지 대학	유아교육과		전적대학성적	13	2			
		간호학과		전적대학성적 +면접	5	7			
소 계					28		3		
합 계					302	33	3	30	

- 1) 일반편입학은 모집단위별 모집인원을 배정하지 않고 **전체 모집인원을 통합하여 선발**
 - 일반학과는 **총 모집인원(217명) 범위 내에서** 모집하며, **모집단위별 선발상한 인원까지 모집 가능**
 - 공과대학(전자·반도체공학부, **신소재·생명화학공학부**, 스마트인프라공학부), 교원양성(유아교육과), 보건·의료계열(치의학과, **치위생학과**, **간호학과**)은 통합선발에서 제외하며 모집인원에 따라 선발
 - 원서접수 후 선발 대상자가 총 모집인원을 초과할 경우, 모집단위별 최종 선발인원은 상한 내에서 변경될 수 있음
- 2) 학사편입학 모집인원은 모집 가능 최대인원*이므로 모집단위별 최종 선발인원은 변경될 수 있음
 - *해당학년(3학년) 입학정원의 2%, 모집단위별(간호학과 제외) 입학정원의 4%, 간호학과는 입학정원의 30% 이내
- 3) 의료인력 관련 전문학사학위소지자편입학 모집인원은 해당학년 모집단위별 입학정원의 10%를 초과할 수 없음
- 4) 전문대학과의 교육과정 연계편입학 모집인원은 해당학년 입학정원의 3%, 모집단위별 입학정원의 10%를 초과할 수 없음
 - ※ **치의학과** 「고등교육법」제11조의2에 따라 한국치의학교육평가원의 인증을 받았음(인증기간 2024년 3월~2029년 2월)
 - ※ **간호학과** 「고등교육법」제11조의2에 따라 한국간호교육평가원의 인증을 받았음(인증기간 2021년 6월~2026년 6월)

② 전형일정

구 분		일 정	장 소	비 고	
모집요강 공지		2024. 11. 27.(수)	입학 홈페이지		
원서접수		2024. 12. 23.(월) ~ 12. 27.(금) 18:00	온라인 원서접수	<ul style="list-style-type: none"> ● 입학 홈페이지 또는 유웨이어플라이 ● 원서접수 완료 후 취소 및 전형·학과 변경 불가 	
서류 제출기한		2024. 12. 31.(화) 18:00 (우체국 접수 소인분까지 유효)	(우)25457 강원특별자치도 강릉시 죽헌길 7 국립강릉원주대학교 입학과	<ul style="list-style-type: none"> ● 발송용 봉투표지를 대봉투 겉면에 부착하여 제출 ● 기한 내 미제출 시 사정대상 제외 ※ 반드시 본인이 도착확인 하여야 함 	
치의학과	지정과목 사전심사	- (심사의뢰서 접수) : 2024. 12. 4.(수) ~ 12. 6.(금) - (심사) 2024. 12. 9.(월) ~ 12. 11.(수) - (결과통보) 2024. 12. 13.(금)	메일 제출	● 지정과목 인정 안내[부록1] 참조	
	서류평가	2025. 1. 8.(수) ~ 1. 10.(금)			
치의학과 및 간호학과 1단계 합격자 발표		2025. 1. 17.(금)	입학 홈페이지	● 개별통지 하지 않음	
면접고사		- (치의학과) 2025. 1. 23.(목) - (간호학과) 2025. 1. 24.(금)	입학 홈페이지	<ul style="list-style-type: none"> ● 2025. 1. 17.(금) 면접 일정 및 장소 홈페이지 공지예정 ● 일정은 변경될 수 있음 (변경 시 홈페이지 게시) 	
합격자 발표		2025. 2. 7.(금)	입학 홈페이지	● 개별통지 하지 않음	
합격자 등록기간		2025. 2. 10.(월) ~ 2. 13.(목) 18:00	대학 홈페이지	<ul style="list-style-type: none"> ● 합격자 조회 화면에서 등록금 고지서 확인 후 개인별 가상계좌로 납부 ● 미등록 시 별도 통지 없이 불합격 처리 됨 	
미등록 총원	1차	합격자 발표	2025. 2. 14.(금) 15:00	전화총원	<ul style="list-style-type: none"> ● 총원합격 발표일에 예비후보 순위에 따라 개별통보(전화) 후 입학 홈페이지 합격자 발표
		등록기간	합격자 발표 후 ~ 2. 17.(월) 13:00		
	2차	합격자 발표	2025. 2. 17.(월) 17:00		
		등록기간	합격자 발표 후 ~ 2. 18.(화) 13:00		
	3차	합격자 발표	2025. 2. 18.(화) 17:00		
		등록기간	합격자 발표 후 ~ 2. 19.(수) 17:00		
최종합격자 서류제출		- (2학기 성적 미제출자) - (수료/졸업/학위수여예정증명서 제출자) - (치과위생사 합격증 제출자) : 2025. 2. 21.(금) 18:00 (도착분)	메일 제출	<ul style="list-style-type: none"> ● 2024. 2학기 성적이 반영된 최종 성적증명서 제출 ※ 기한 내 미제출 시 학점인정에 불이익 ● 수료/졸업/학위수여증명서 제출 ● 치과위생사 면허증 사본 제출 	

※ 전형 일정은 사정에 따라 변경될 수 있음

지원자격

- ▶ 전적대학의 전공과 계열에 관계없이 지원 가능 (치의학과 일반편입학 제외)
- ▶ 정원 내·외 제한 없이 최대 2회 복수지원 가능
 - 강릉캠퍼스 및 원주캠퍼스 교차 지원 가능, 동일학과에 정원 내·외 지원 가능
 - 치의학과는 정원 내(일반편입학) 또는 정원 외(학사편입학) 중 1개 전형에만 지원 가능
- ▶ 지원 자격을 제한하는 경우
 - 원서 접수 개시일 현재 본교 재학생 및 휴학생 ※ 졸업(예정)자, 제적생은 지원 가능
 - 전적대학에서 징계로 제적된 자
- ▶ 외국인은 전형별 지원 자격을 충족하고 한국어 능력 자격증*을 소지하여야 지원 가능
 - *국립국제교육원에서 시행하는 한국어능력시험(TOPIK) 3급 이상의 자격증 또는 국립강릉원주대학교 한국어학당에서 한국어과정 4급 이상 수료
 - ※ 국내 4년제 대학 2학년 또는 4학기 이상 수료 출신, 전문대학 졸업(예정) 외국인은 원서 접수 전 우리대학 국제교류지원실에 문의 후 지원
- ▶ 지원 자격을 사전에 확인하지 않아 생기는 불이익은 지원자의 책임이며, 추후 지원 자격 미달로 판명될 경우 합격을 취소함

1 (정원 내) 일반편입학

☑ 전체 모집단위(치의학과 제외)

1. 모집학년: 3학년
2. 지원자격: 아래 1) ~ 5) 중 어느 하나에 해당하는 자
 - 1) 국내·외 4년제 대학(방통대, 산업대 등 포함)에서 2학년 또는 4학기(계절학기 제외) 이상 수료*(예정)한 자
 - * 각 대학에서 규정하는 2학년(4학기) 이상 수료요건에 해당하는 소정의 학점을 취득해야 하며, 지원 시 전적대학에서 본인의 2학년 수료 여부를 반드시 확인하여 지원하여야 함
 - ※ 외국 대학 출신자의 경우, 한국의 4년제 대학에 준하는 정규대학의 2학년(4학기) 이상 수료(예정)자로 학사학위 취득에 필요한 최저학점의 1/2 이상을 취득(예정)하여야 함(국외 3년제 학사학위 대학의 경우 2년 이상 재학하고 졸업학점의 2/3이상 취득(예정)자)
 - 2) 국내·외 전문대학 졸업(예정)자
 - ※ 3년제 전문대학(학과)에서 2년을 이수하였을 경우 지원할 수 없음
 - 3) 「고등교육법」 제50조의 3에 따라 교육부가 지정한 83개 전문대학 간호학과[부록3]에서 수업연한을 4년으로 하는 과정을 2학년 또는 4학기(계절학기 제외) 이상 수료(예정)한 자
 - 4) 「학점인정 등에 관한 법률」 및 「평생교육법」에 의하여 아래의 요건 중 하나에 해당하는 자
 - ① 전문학사학위과정: 전문학사학위 취득(예정)자
 - ② 학사학위과정: 80학점 이상 취득한 자 또는 학사학위 취득(예정)자
 - 5) 기타 법령에 의하여 위와 동등 이상의 학력이 있다고 인정되는 자

☑ 치의학과

1. 모집학년: 본과 1학년
2. 지원자격: 아래 1) ~ 2)를 모두 충족하여야 함
 - 1) 국내 4년제 이상 정규대학 자연과학, 공학 및 의학 계열에 해당하는 소속 학부(과)에서 2학년(4학기) 이상 수료(예정)
 - ※ 계열확인: 대학알리미 - 학과정보 - 대계열
 - ※ 학점은행제 및 전문대, 외국대학 출신자는 지원 불가
 - 2) 화학 분야 2과목 4학점 이상 및 생물 분야 2과목 4학점 이상 이수(예정 포함)
 - ※ 2025학년도 지정과목 인정목록표 및 인정방법[부록1] 참조

2 (정원 외) 학사편입학

☑ 전체 모집단위(치의학과 제외)

1. 모집학년: 3학년
2. 지원자격
 - 1) 국내·외 4년제 대학 졸업(예정)자로서 학사학위 소지(예정)자(학점인정제 또는 독학학위제에 의한 학사학위 소지자 포함) 또는 이와 동등 이상의 학력이 있다고 인정되는 자
 - ※ 「학점인정 등에 관한 법률」에 의거 학점을 취득한 경우에도 같은 법 제9조에 따라 학사 학위를 취득(예정)한 경우에 한함(전문학사 취득(예정)자는 지원 불가)
 - 2) 「고등교육법 시행령」제29조제2항제3호에 따른 수업연한이 4년인 전문대학의 간호학과 졸업(예정)자
 - ※ 전문대학(2년제 또는 3년제) 졸업(예정)자는 지원 불가

☑ 치의학과

1. 모집학년: 본과 1학년
2. 지원자격: 아래 1) ~ 2)를 모두 충족하여야 함
 - 1) 국내·외 4년제 대학 졸업(예정)자로서 학사학위 소지(예정)자(학점인정제 또는 독학학위제에 의한 학사학위 소지자 포함) 또는 이와 동등 이상의 학력이 있다고 인정되는 자
 - ※ 「학점인정 등에 관한 법률」에 의거 학점을 취득한 경우에도 같은 법 제9조에 따라 학사 학위를 취득(예정)한 경우에 한함(전문학사 취득(예정)자는 지원 불가)
 - ※ 전문대학(2년제 또는 3년제)* 졸업(예정)자는 지원 불가
 - * 「고등교육법 시행령」제29조제2항제3호에 따른 수업연한이 4년인 전문대학의 간호학과 졸업(예정)자는 지원 가능
 - 2) 2024학년도 치의학교육입문검사(MDEET) 성적 취득
 - ※ 치의학교육입문검사(MDEET) 성적 제출 불필요

3 (정원 외) 의료인력 양성 관련학과 전문학사학위 소지자 편입학

1. 모집학년: 4학년
2. 모집단위: 치위생학과
3. 지원자격: 아래 1) ~ 2)를 모두 충족하여야 함
 - 1) 치과위생사 3년제 교육과정 전문학사학위 취득(예정)자
 - 2) 치과위생사 면허 소지
 - ※ 전문학사학위취득예정자로서 치과위생사 면허증을 서류 제출기한 내 제출할 수 없는 경우 우선 합격증(응시표 불인정)을 제출하고, 최종합격자에 한하여 2025. 2. 21.(금)까지 면허증 사본 보완 제출

4 (정원 외) 대학과 전문대학과의 교육과정 연계 학생 편입학

1. 모집학년: 3학년
2. 지원자격: 아래 1) ~ 2)를 모두 충족하여야 함
 - 1) 「고등교육법 시행령」제29조제2항제9호에 의거 본교 학과와 연계협약을 체결한 전문대학 졸업(예정)자로서, 연계교육 적용시기(2018년) 이후에 입학한 자
 - 2) 연계교육과정을 모두 이수*하고 연계교육과정 이수확인서[서식4] 제출이 가능한 자
 - * 연계 교육과정 편성표[부록5]의 학과별 지원요건을 반드시 만족해야 함
 - ※ 해당 대학의 학칙이나 규정에 따라 전문대학 협약 학과의 명칭이 변경(승계)된 경우, 변경(승계) 전·후의 학과 졸업(예정)자도 지원 가능
3. 모집단위 및 연계 전문대학(학과)

캠퍼스	대 학	모집단위	모집인원	지원대학(학과)	
				강원도립대	강릉영동대
강릉	사회과학대학	관광경영학과	4	호텔관광과	
		자치행정학과	3		사회복지학과
	생명과학대학	해양생태환경학과	3	스마트해양양식과	
	공과대학	신소재금속공학전공	2		에너지신소재과
		건설환경전공	3	건설지적토목과	토목건설과
예술체육대학	체육학과	3	레저스포츠과		
원주	과학기술대학	컴퓨터공학과	7	ICT드론과*	정보통신과
		멀티미디어공학과	3	드론융합과	정보통신과
		정보통신공학과	2	ICT드론과*	정보통신과

* (컴퓨터공학과, 정보통신공학과) 'ICT드론과' 가 승계된 '드론융합과' 불인정

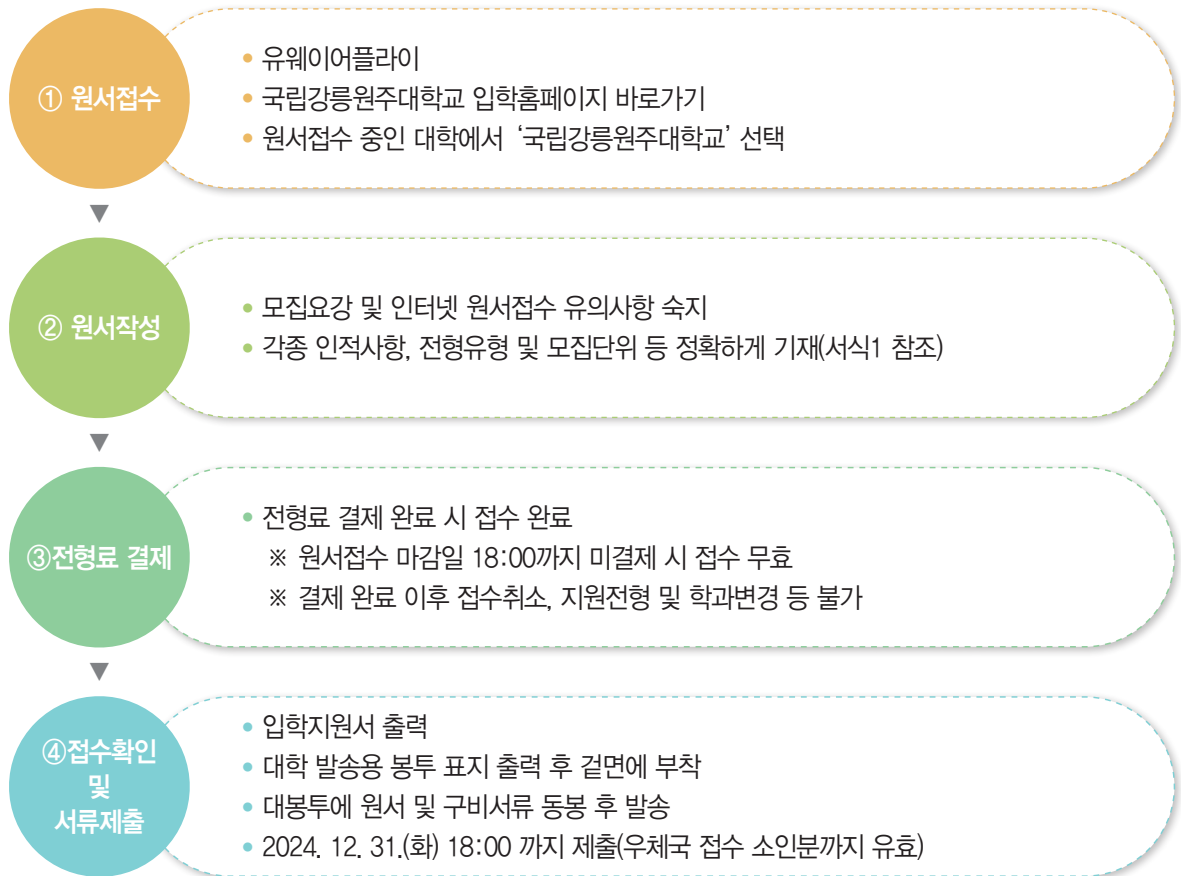
5 공인영어성적

구 분	모집단위	공인영어성적
일반편입학 학사편입학	일반 모집단위	해당없음
	치위생학과	TOEIC 800점, TOEFL(IBT) 91점, New TEPS 310점 이상(택1)
	간호학과	TOEIC 550점, TOEFL(IBT) 63점, New TEPS 211점 이상(택1)
의료인력 전문학사 학위소지자	치위생학과	해당없음
전문대학 연계편입	해당 모집단위	해당없음

원서접수 및 전형료

1 원서접수

1. 접수기간: 2024. 12. 23.(월) 09:00 ~ 12. 27.(금) 18:00 (기간 내 24시간 가능)
2. 접수방법: 인터넷 접수 (유웨이어플라이 <http://www.uwayapply.com>)
3. 원서접수 절차



4. 원서접수 유의사항

- 1) 정원 내·외 구분없이 최대 2회 복수지원 가능(치의학과 제외)
- 2) 원서접수일 현재 본교 재학생 및 휴학생은 지원할 수 없음(졸업생, 제적자 가능)
- 3) 원서 작성 후 전형료를 결제하여야 접수가 완료되며, **전형료 결제 후에는 내용의 수정 및 취소가 불가함**
결제 전 모든 내용을 반드시 확인하여야 하며, 서류미비나 기재상의 착오 등 확인하지 않아 생기는 불이익에 대한 책임은 지원자 본인에게 있음
- 4) 원서접수 후 주소, 전화번호 등 개인정보가 변경된 경우 반드시 입학처로 통보하여야 하며, 전형기간 중 지원자의 사정에 의해 연락이 안되어 발생하는 불이익에 대한 책임은 지원자 본인에게 있음
- 5) 원서접수 문의사항: 유웨이어플라이(1588-8988) 또는 입학처(033-640-2741)

2 전형료

☑ 전체 모집단위(치의학과 제외)

(단위: 원)

모집단위	전형방법	일반전형료	실기고사료	원서접수 수수료	계	비고
전체 모집단위	전적대학성적	-	-	4,000	4,000	원서접수 수수료는 환불대상이 아님
음악학과	전적대학성적+실기	31,000	20,000	4,000	55,000	

※ 2020학년도부터 면접이 없는 전형의 전형료는 폐지하고 해당 전형 지원자는 원서접수 수수료만 납부

☑ 치의학과, 간호학과(단계별 전형)

(단위: 원)

모집단위	편입학구분	일반전형료	면접고사료	원서접수 수수료	계	비고
치의학과	일반편입학	101,000	20,000	4,000	125,000	원서접수 수수료는 환불대상이 아님
	학사편입학	51,000	20,000	4,000	75,000	
간호학과	일반 및 학사 편입학	31,000	20,000	4,000	55,000	1단계 탈락자는 면접전형료(20,000원) 환불

3 전형료 환불 (「고등교육법」 제34조의4제4항 및 「동법 시행령」 제42조의3제2항)

- 아래의 사유 중 하나가 발생한 경우: 해당하는 전형료 반환
 - 입학전형 응시한 사람이 착오로 과납한 경우 과납한 금액
 - 대학의 귀책사유로 입학전형에 응시하지 못한 경우 납부한 입학 전형료 전액
 - 천재지변, 질병, 기타사고 등 수험생의 귀책이 아닌 부득이한 사유로 면접고사에 응시하지 못하는 경우 해당고사 전형료
 - ※ 전형료 환불 신청서 및 해당 사유를 입증 할 수 있는 객관적인 자료를 제출하여 사유가 타당하다고 인정 될 경우에 한하여 전형료 환불 (2025. 2. 7.(금)까지 방문 또는 이메일 제출)
- 단계별 전형 1단계 불합격자의 경우: 면접고사 전형료(20,000원) 반환
 - ※ 환불 신청서 제출 불요

제출서류

I. 전형별 제출서류

- 모든 서류는 기한 내에 제출하여야 하며, 서류 미제출 시 입학사정 대상에서 제외됨
- 우편사고(미도착, 지연도착) 발생에 대하여 대학이 책임지지 않으므로 도착여부 등을 지원자 본인이 입학 홈페이지에서 반드시 직접 확인하여야 함
- 모든 서류는 원본 제출, 서류제출 마감일 전 3개월 이내에 발급된 것에 한하여 인정
 - ※ 외국대학 관련 서류는 발급기한 제한 미적용
- 모든 지원자는 서류제출 유의사항(21쪽)을 반드시 확인하여야 함

1 (정원 내) 일반편입학

구분	제출서류		
필수	편입학 원서	인터넷 원서접수 후 출력	
	학력 증명서 (택 1)	4년제 대학	<ul style="list-style-type: none"> • 2학년 이상 수료예정자: 수료예정증명서 또는 수료예정증명확인서[서식5] • 2학년 이상 수료자: 수료증명서 • 졸업(예정)자: 졸업(예정)증명서
		전문대학	<ul style="list-style-type: none"> • 2, 3년제 전문대학 졸업자: 졸업(예정)증명서 • 4년제 전문대학 간호학과 수료자: 수료(예정)증명서
		학점은행제	<ul style="list-style-type: none"> • 전문학사: 전문학사학위(수여예정)증명서 (전문학사학위는 학점인정증명서 제출 불인정) • 학사: 학사학위(수여예정)증명서 또는 학점인정증명서(80학점 이상)
	성적증명서	<ul style="list-style-type: none"> • 총 이수학점, 평점평균, 백분율 환산점수 기재 • (치의학과) 선수과목에 반드시 형광펜 표시하여 제출 	
치의학과, 간호학과	공인영어성적증명서	<ul style="list-style-type: none"> • TOEIC, TOEFL(iBT), New TEPS 중 택1 ※ 원서접수 마감일 기준 2년 이내 국내에서 응시 및 취득한 성적만 인정 	
치의학과	지정과목이수 (예정)확인서	<ul style="list-style-type: none"> • 서식 다운로드*하여 작성 후 출력하여 제출 ※ [부록1-1] * 입학 홈페이지-편입학-자료실 • 지정과목 사전심사를 받은 경우, '지정과목 심사결과 회신서'를 함께 제출 	
	자기소개서 및 증빙서류 목록표, 증빙서류	원서접수 시 온라인 입력 후 출력하여 제출 ※ [부록2 ~ 2-1]	
음악학과	연주 동영상	별도 제출 기간 내 연주 동영상 업로드(추후 별도 공지 예정)	

2 (정원 외) 학사편입학

구분	제출서류		
필수	편입학 원서	인터넷 원서접수 후 출력	
	학력 증명서 (택 1)	4년제 대학	졸업(예정)증명서
		학점은행제	학사학위증명서 또는 학위수여예정증명서 (학점인정증명서 불가)
		전문대학 (4년제 간호학과)	졸업(예정)증명서
	성적증명서	총 이수학점, 평점평균, 백분율 환산점수 기재	
치의학과, 간호학과	공인영어성적증명서	TOEIC, TOEFL(iBT), New TEPS 중 택1 ※ 원서접수 마감일 기준 2년 이내 국내에서 응시 및 취득한 성적만 인정	
음악학과	연주 동영상	별도 제출 기간 내 연주 동영상 업로드(추후 별도 공지 예정)	

3 (정원 외) 의료인력 양성 관련학과 전문학사학위 소지자 편입학

구분	제출서류	
필수	편입학 원서	인터넷 원서접수 후 출력
	학력증명서	치위생과(3년제) 졸업(예정)증명서
	성적증명서	총 이수학점, 평점평균, 백분율 환산점수 기재
	치과위생사 면허증 (사본 가능)	서류제출 마감일 기준 면허증이 아직 발급되지 않은 경우, 합격확인증 우선 제출(응시표 불인정) ※ 최종 합격 후 2025. 2. 21.(금)까지 면허증 보완 제출

4 (정원 외) 대학과 전문대학과의 교육과정 연계 학생 편입학

구분	제출서류	
필수	편입학 원서	인터넷 원서접수 후 출력
	학력증명서	연계협약 체결 전문대학(강원도립대학, 강릉영동대학) 졸업(예정)증명서
	성적증명서	총 이수학점, 평점평균, 백분율 환산점수 기재
	연계교육과정 이수확인서 ^[사식4]	서식 다운로드*하여 작성 후 출력하여 학과장 확인(날인) 후 제출 * 입학 홈페이지 - 편입학 - 자료실 ※ 연계교육과정[부록5] 참조

5 추가 제출 서류

구분	제출서류	
추가	동계 계절학기 수강신청서	졸업예정자로서 2024학년도 동계 계절학기 학점을 포함해야만 수료·졸업 요건을 충족하는 경우 제출 ※ 졸업 요건으로만 작용하며 취득성적 및 이수학기에는 미반영
	한국어능력자격증 (택 1)	외국인 지원자에 한하여 제출 • 국립국제교육원 한국어능력시험(TOPIK) 3급 이상의 자격증 • 국립강릉원주대학교 한국어학당 한국어과정 4급 수료증

6 제출기간 및 방법

제출기간	2024. 12. 23.(월) ~ 12. 31.(화) 18:00 ※ 우체국 접수분까지 유효
제출방법	우편 제출 또는 방문 제출 ※ 발송용 봉투 표지(원서접수 후 출력)를 대봉투 겉면에 부착
제출주소	(우)25457 강원특별자치도 강릉시 죽헌길 7 국립강릉원주대학교 입학과

II. 서류제출 유의사항

1 공통 사항

1. 서류제출 기한 내 '24. 2학기 성적이 확정되지 않은 경우 직전학기 성적까지만 반영
 - ※ 최종 합격 후 2학기 성적이 포함된 최종 성적증명서를 2025. 2. 21.(금)까지 메일(ipsi@gwnu.ac.kr)로 제출하여야 함(미제출 시 전적대학 학점인정에 불이익)
2. 전적대학이 2개 이상인 경우
 - 1) 전적대학에 편입학하여 수료(졸업)한 경우, 전전적대학(편입 전) 및 전적대학(편입 후)의 성적증명서를 모두 제출
 - ※ 지원자격을 만족하는 전전적대학(편입 전 대학)의 성적증명서만 제출하는 것은 가능
 - 2) 편입하지 않은 전적대학이 2개 이상으로 각 전적대학이 모두 지원자격을 만족할 경우, 1개 대학을 선택하여 전학년 성적 증명서 제출
3. 합격자 중 수료예정증명서, 졸업예정증명서, 학위수여예정증명서를 제출한 경우 수료증명서, 졸업증명서, 학위증명서를 2025. 2. 21.(금)까지 반드시 메일 제출

2 학점 인정

1. 편입 후 학점인정은 원서접수 당시 제출된 성적증명서만 반영되며 이후 추가 제출 불가*하므로, 2개 이상의 전적대학에 대해 모두 학점인정을 받고자 하는 경우는 출신 대학별 성적증명서를 모두 제출해야 함
 - * 서류제출 기한 내 '24. 2학기 성적이 확정되지 않아 직전학기까지의 성적증명서만 제출한 경우는 제외 (2025. 2. 21.(금)까지 제출한 최종 성적증명서로 반영)

3 외국 대학(교) 출신 지원자

1. 해외에서 발급받은 모든 서류는 아포스티유 인증 또는 영사확인을 받아야 하며, 외국어(영어 포함)로 된 모든 서류는 공증받은 한글 번역문을 첨부하여야 함
 - ※ 원본 제출이 원칙이며 사본 제출하고자 하는 경우, ①원본과 사본을 모두 제출하여 원본대조 확인을 받거나 ②사본 우선 제출하고 합격 후 2025. 2. 21.(금)까지 원본 제출
2. 출신대학의 수료(졸업)기준학점, 학년 또는 학기 이수요건, 성적산출기준 등에 관한 증빙서류(학칙 등)를 반드시 제출하여야 함
3. 전적대학에서 백분율점수, 총취득학점, 평점평균이 기재된 성적증명서를 제출하여야 하며, 전적대학에서 100점 기준 실점을 산정하지 못한 경우에는 우리 대학 평점평균 환산방법을 적용함

4 기타 사항

1. 접수된 서류는 일절 수정 및 취소할 수 없으며, 지원자에게 반환하지 않음
2. 모집요강에 명시되지 않은 서류일지라도 입학 또는 학력조화와 관련해서 지원자에게 별도의 서류 (자료) 제출을 추가로 요구할 수 있음
3. 제출서류의 지연도착, 미비, 기재상의 착오 및 누락, 연락두절, 모집요강에서의 요구사항 미이행 등으로 인해 발생하는 불이익은 대학에서 책임지지 않음
4. 지원 자격 확인이 필요한 경우 자격 증명에 필요한 서류 제출을 요구받을 수 있으며, 추후 제출 서류에 대해 위·변조 사실이 발견된 경우 합격을 취소 할 수 있음



모집단위별 전형방법

I. 전형요소 및 반영비율

1 전체 모집단위 (치의학과, 간호학과 제외)

☑ 일반, 학사, 전문학사학위소지자, 전문대학 연계교육과정 학생 편입학

모집단위		전적대학성적	실기	계
일반학과	점수	100점	-	100점
	비율	(100%)	-	
음악학과	점수	40점	60점	100점
	비율	(40%)	(60%)	

2 치의학과

☑ 일반편입학

1단계				선발인원	2단계		계
정량평가		정성평가	계		1단계성적	정성평가	
전적대학성적	공인영어성적	서류평가		계		1단계성적	학업역량 및 인성면접
90점	150점	80점	320점	모집인원의 5배수	320점	80점	400점

☑ 학사편입학

1단계				선발인원	2단계		계
정량평가		공인영어성적	계		1단계성적	정성평가	
MDEET 성적				공인영어성적		계	1단계성적
자연과학 I	자연과학 II	공인영어성적	계		1단계성적		
50점	50점	200점	300점	모집인원의 5배수	300점	100점	400점

3 간호학과

☑ 일반 및 학사 편입학

1단계			선발인원	2단계		계
정량평가		계		1단계성적	정성평가	
전적대학성적	공인영어성적		계		1단계성적	학업역량 및 인성면접
40점	20점	60점	모집인원의 5배수	60점	40점*	100점

* 배점의 5할(20점) 미만 득점자는 모집인원에 관계없이 선발하지 않음

II. 전형방법

1 전적대학성적 반영 방법

1. 전적대학 성적은 서류제출 기한 내에 제출된 성적을 반영하며, 기한 내 2학기 성적이 확정되지 않은 경우 직전학기 성적까지만 반영
2. 성적 반영 방법
 - 1) 전적대학이 1개교인 경우, 지원자가 제출한 전학년 성적증명서의 백분위 환산점수(100점 만점으로 환산된 점수)를 모집단위별 반영비율에 따라 환산하여 반영함(소수점 셋째자리에서 반올림)
 - 2) 전적대학을 편입학하여 전적대학이 2개교 이상인 경우, 편입 전·후 각 대학에서 취득한 학점과 성적을 모두 반영

※ 반영 성적 계산 방법

$$\frac{(A\text{대학 취득학점} \times A\text{대학 백분위점수}) + \dots + (B\text{대학 취득학점} \times B\text{대학 백분위점수})}{A\text{대학 취득학점} + \dots + B\text{대학 취득학점}}$$

* B대학 취득학점: A대학에서 취득한 학점을 제외한 B대학에서 취득한 학점

3. 성적 등급 및 평점 평균이 기재되지 않은 경우(외국대학 출신자 등)에는 우리 대학 평점평균 환산 방법을 적용함

평점평균 4.0 만점시	$[(\text{취득평점평균} \times 4.5) \div 4 - 0.6] \times 40 \div 3.9 + 60$
평점평균 4.3 만점시	$[(\text{취득평점평균} \times 4.5) \div 4.3 - 0.6] \times 40 \div 3.9 + 60$
평점평균 4.5 만점시	$(\text{취득평점평균} - 0.6) \times 40 \div 3.9 + 60$

2 공인영어성적 반영 방법

1. 대상: 치의학과, 간호학과(일반·학사편입학) 지원자
2. 평가방법: [부록4]「공인영어성적 환산표」상 환산점수에 따름
3. 성적 반영 방법

구분		반영과목	반영점수	반영방법
치의학과	일반편입학	공인영어성적	150	국립강릉원주대학교 「공인영어성적 환산표」 기준에 의하여 반영
	학사편입학		200	
간호학과	일반 및 학사 편입학		20	

※ 원서접수 마감일 기준 2년 이내 국내에서 응시 및 취득한 성적만 인정

3 서류평가 - 치의학과

1. 대상: 치의학과 일반편입학 지원자
2. 평가항목 및 평가내용
 - 자기소개서 및 증빙서류, 지정과목 이수(예정)확인서에 근거하여 기초 자연과학에 대한 학업 성취도, 논리·과학적 사고를 바탕으로 한 창의 학습력, 타인에 대한 공감·배려 능력, 직업에 대한 사명감과 책임감, 윤리 의식을 종합적으로 평가함
3. 평가기준

구분	평가서류	반영점수	평가항목	배점	평가기준
일반 편입학	자기소개서 및 증빙목록	80	자연과학 및 전공과목 학업 성취도	20	학부 전공과정 및 기초 자연과학에 대한 학업 성취도가 높고 논리적, 과학적 사고에 의한 학습이 가능한가?
			창의·주도적 학습태도	20	문제를 발견하고 해결하려는 적극적인 태도와 능동적인 자세를 가지고 있는가?
			수학능력 및 발전가능성	20	치의학에 대한 관심이 높고 발전 잠재력 및 역량을 갖추고 있는가?
			책임감 및 윤리의식	20	타인에 대한 공감과 배려가 있고 책임감 및 윤리의식을 갖추고 있는가?

4 치의학교육입문검사(MDEET) 성적 반영 방법 - 치의학과

1. 대상: 치의학과 학사편입학 지원자
2. 평가방법: 의·치의학교육입문검사 협의회 제공 성적 활용
 - ※ 성적증명서 별도 제출 불필요
3. 성적 반영 방법

구분	반영과목		반영점수	반영방법
(정원 외) 학사편입학	MDEET 성적	자연과학 I	50	각 백분위점수로 반영
		자연과학 II	50	

5 면접평가 - 치의학과, 간호학과

- 면접고사는 대면 면접으로, 관련 세부 사항은 2025. 1. 17.(금) 입학홈페이지 공지
※ 일정 및 장소는 변경될 수 있으며, 변경 시 입학홈페이지 공지
- 면접고사 준비물: **수험표, 신분증***
* 주민등록증, 운전면허증, 유효기간이 만료되지 않은 여권, 사진이 부착된 주민등록증 재발급신청확
인서만 인정
- 블라인드 면접이며 개인 식별 정보나 본인 또는 부모(친인척 포함)의 사회적, 경제적 지위를 언급하거나
암시하는 발언은 불가하며, 언급 시 불이익을 받을 수 있음
- 면접고사에 불참하는 자는 불합격처리 하며, 전형료를 환불하지 않음
- 면접고사 당일 정해진 시간 내에 대기실에 입실해야 하며, 고사 중 스마트폰, 스마트워치 등 모든 전자
(통신)기기 소지자 또는 사용자는 부정행위자로 간주하여 불합격 처리함
- 장애학생 지원 시 면접 참가를 위한 편의제공이 필요할 경우 입학과로 사전 연락

1. 대상: 치의학과, 간호학과(일반·학사편입학) 1단계 합격자
2. 면접형식: 면접위원 2명과 지원자 1명의 블라인드 대면 면접
3. 면접시간: 지원자 1인당 8~10분 이내
4. 고사일시 및 장소: 2025. 1. 17.(금) 공지(입학 홈페이지)
5. 평가기준

- 1) 치의학과
 - 가. 일반편입학

구분	반영점수	평가항목	평가내용	배점	평가기준
일반편입학	80	학업역량	전공기초수행능력	40	치의학 학업을 원활히 이수하기 위한 기초적인 지식과 역량을 가지고 있는가?
		인성	소통과 협력	40	타인과 원활한 의사소통이 가능하며 협력하려는 자세를 가지고 있는가?
			인간존중		올바른 가치관을 가지고 타인을 존중하는 자세를 가지고 있는가?
			윤리의식		책임감 및 윤리의식을 갖추고 있는가?

나. 학사편입학

구분	반영점수	평가항목	평가내용	배점	평가기준
학사편입학	100	학업역량	전공기초수행능력	50	치의학 학업을 원활히 이수하기 위한 기초적인 지식과 역량을 가지고 있는가?
					타인과 원활한 의사소통이 가능하며 협력하려는 자세를 가지고 있는가?
		인성	인간존중	50	올바른 가치관을 가지고 타인을 존중하는 자세를 가지고 있는가?
			윤리의식		책임감 및 윤리의식을 갖추고 있는가?

2) 간호학과

구분	반영점수	평가항목	평가내용	배점	평가기준
일반 및 학사 편입학	40	전공	전공에 대한이해도	10	해당 전공을 원활히 이수하기 위한 기초적인 지식과 역량을 갖추고 있는가?
			지원학과 전공자의 사회적 역할	10	해당 전공을 이수하여 사회에 기여할 수 있는 기본소양을 갖추고 있는가?
		사고력 및 의사소통능력	논리적 사고력	10	신빙성 있는 이유 또는 근거를 가지고 의견을 말할 수 있는가?
			표현력과 예절	10	상황에 맞는 적절한 표현을 사용하며, 상대에 대한 배려가 있는가?

※ 배점의 5할(20점) 미만 득점자는 모집인원에 관계없이 선발하지 않음

6 실기고사 - 음악학과

1. 대상: 음악학과(일반·학사 편입학) 지원자
2. 평가방법: 비대면 연주 동영상 제출
3. 제출기간 및 제출처: 2025. 1. 10.(금) 이후 입학홈페이지 공지 예정
4. 고사종목 및 배점

실기 구분		고사종목	배점(반영비율)
모집분야	피아노	자유곡 1곡 (단, Sonata일 경우 빠른 악장이어야 함)	60점(100%)
	관·현악(타악)	자유곡 1곡	60점(100%)

※ 유의사항

- 영상 촬영 시 반드시 암보로 전곡 연주 진행 (피아노, 관·현악, 타악 모두 해당)
- 관·현악, 타악 전공의 경우 반주자와 함께 연주한 영상을 촬영하여 업로드

Ⅲ. 합격자 사정 원칙

1 공통

1. 전형요소별 반영비율에 따라 산출한 점수를 합산한 총점수 순으로 선발
2. 예비 후보자는 전형요소별 합산한 성적순으로 선발하되, 합격자의 미등록 또는 등록 후 포기 등으로 결원 발생 시 해당 모집단위 예비 후보자 중에서 성적순으로 충원
3. 치의학과 및 간호학과 면접대상자(1단계 합격자)는 1단계 총점수 순으로 5배수*를 선발하고, 최종 합격자는 1, 2단계 합산점수로 선발**하며 면접결시자는 불합격 처리
 - * 동점자 처리기준에 의해 해당 배수를 초과할 경우 동점자를 포함하여 선발
 - ** 예비후보자는 최종합격자를 제외한 1단계 합격자로 하고 미등록 또는 등록포기 등으로 결원이 발생한 경우 예비후보자 중에서 성적순으로 충원
4. 다음 각 호에 해당하는 경우 사정대상에서 제외하고 불합격 처리
 - 가. 지원자격 부적격 판정자
 - 나. 부정행위를 한 자
 - 다. 제반 서류를 기한 내 제출하지 않은 자
 - 라. 제반 서류를 위조 및 변조하여 제출한 자
 - 마. 고사 중 하나라도 응시하지 않은 자
 - 바. (간호학과) 면접고사에서 배점의 5할(20점) 미만으로 득점한 자
 - 사. 그 밖에 입학전형관리위원회에서 수학능력이 현저히 부족하다고 인정된 자

2 동점자 처리기준

☑ 전체 모집단위(치의학과, 간호학과 제외)

- 1순위 전적대학 성적 우수자, 2순위 취득학점이 많은 자

☑ 치의학과

치의학과	1순위	2순위	3순위	4순위
일반편입학	면접고사성적 우수자	공인영어 성적우수자	서류평가점수 우수자	전적대학 성적우수자
학사편입학	면접고사성적 우수자	공인영어 성적우수자	MDEET 성적우수자	-

☑ 간호학과

간호학과	1순위	2순위	3순위	4순위
일반 및 학사 편입학	면접고사성적 우수자	공인영어 성적우수자	전적대학 성적우수자	취득학점이 많은자

VIII 합격자 발표 및 등록

I. 합격자 발표 및 등록

1. 최초 합격자 발표 및 등록

구분	합격자 발표	등록금 납부
최초	2025. 2. 7.(금)	2025. 2. 10.(월) ~ 2. 13.(목) 18:00

※ 본교 입학 홈페이지(<http://iphak.gwnu.ac.kr>)에서 개별 조회(개별통지 하지 않음)

2. 총원 합격자 발표 및 등록

구분	합격자 발표	등록금 납부
총원	1차 2025. 2. 14.(금) 15:00	합격자 발표 후 ~ 2. 17.(월) 13:00
	2차 2025. 2. 17.(월) 17:00	합격자 발표 후 ~ 2. 18.(화) 13:00
	3차 2025. 2. 18.(화) 17:00	합격자 발표 후 ~ 2. 19.(수) 17:00

※ 총원합격 발표일에 예비후보 순위에 따라 전화로 개별통지 후 입학 홈페이지 합격자 공고

※ 총 3회 통화까지 연락이 닿지 않을 시 총원 합격 등록의사가 없는 것으로 간주하고 다음 예비순위자에게 합격을 통보할 수 있음

3. 최종 합격자 제출서류

- 제출기한: 2025. 2. 21.(금) 18:00
- 제출방법: 메일 제출 (ipsi@gwnu.ac.kr)

제출 서류	제출 대상자
최종 성적증명서(24-2학기 반영)	서류제출 기간 내 2학기 성적 미제출자
수료증명서	수료예정증명서 또는 수료예정증명확인서 제출자
졸업증명서	졸업예정증명서 제출자
학위증명서	학사(전문학사)학위수여예정증명서 제출자
치과위생사 면허증 사본	치과위생사 합격증 제출자

※ 반드시 제출해야 하며 미제출 시 학점인정 등에 불이익

4 안내사항

1. 합격자는 등록기간 내 반드시 등록을 완료하여야 함. 기간 내 등록절차를 완료하지 않을 경우 별도의 절차 없이 미등록자로 합격을 취소하고 차순위자에게 합격을 통보함
2. 등록금 고지서 조회 시 전액 면제 장학생(일반편입학 합격자)으로 납부할 등록금이 없는 경우(등록금 '0' 원)에도 반드시 등록기간 내 합격자 조회 화면에서 등록절차를 완료하여야 함
3. 최종 합격자에 대해 추후 학력조회를 실시하며, 지원자격 부적격자로 판명될 경우 합격 및 입학을 취소함

II. 기타사항

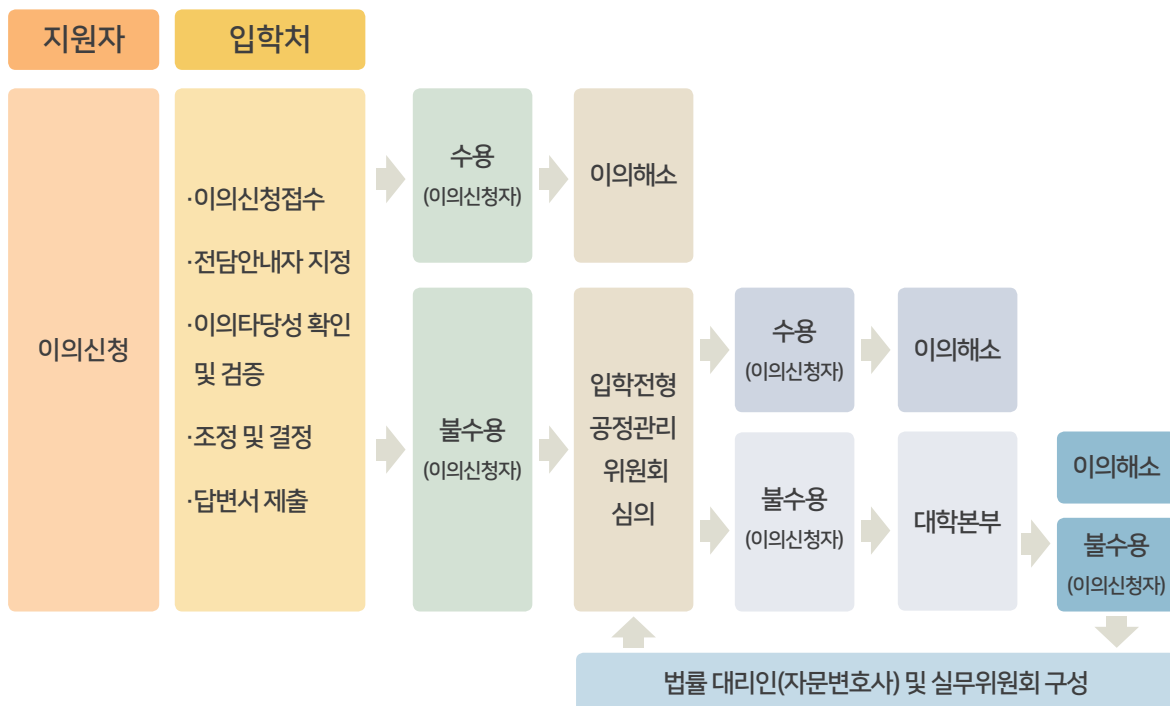
1. **(학점인정)** 편입학한 후 전적대학 성적증명서 상의 이수과목은 국립강릉원주대학교 교과과정에 의거 인정학점을 결정함(자세한 사항은 학과사무실 문의)
2. **학과특성(치의학과, 치위생학과, 간호학과, 유아교육과 등) 또는 추가로 이수하여야 할 필수 교과목 등으로 인해 졸업이 1~2학기 이상이 더 소요될 수 있음**
3. **(학력조회)** 합격자에 대해 추후 학력조회를 실시하며, 편입학 자격 미달자로 확인될 경우 합격 및 입학허가를 취소함
4. **(학석정리)** 전적대학에 재학 또는 휴학 중인 상태에서 합격·등록한 자는 이중학적이 되지 않도록 2025. 2. 28.(금)까지 전적대학에서 제적 처리가 완료되어야 함
5. **(교직이수)** 편입생은 교직을 이수할 수 없으며, 전적대학에서 교직을 이수하던 중 동일과목 교직 과정이 설치된 학과로 편입할 경우만 이수 가능(유아교육과 제외)
6. **(휴학)** 편입생은 입학 후 첫 학기 휴학이 불가함. 단, 군입대 휴학 및 질병 휴학은 가능하며, 관련 사항은 교육혁신과(☎033-640-2028)로 문의
7. **(전과, 복수전공)** 편입생은 전과 및 복수전공이 가능함
8. 편입학 고사성적은 일절 공개하지 않으며, 편입학 모집요강에 명시되지 않은 사항은 국립강릉원주대학교 학칙 등의 규정이나 입학전형관리위원회의 결정에 의함
9. 개인정보 수집 및 이용
 - 1) 우리 대학에 입학원서를 접수하면 원서접수 시 기재하는 수험생의 개인정보에 대해 수집·이용 및 제공에 동의하는 것으로 간주하며, 수험생의 입학전형 및 입학 후 수험생 편의를 위해 아래와 같이 수험생 등의 개인정보를 수집·이용함
 - 수집 및 이용항목: 이름(보호자 포함), 주민등록번호, 주소, 출신학교 및 지역, 전화번호, 휴대폰 번호(보호자 포함), 이메일, 환불계좌 등
 - 수집 및 이용목적: 입학 전형, 장학생 선발, 학사업무, 통계, 생활관생 선발 및 입학 관련 안내
 - 보유 및 이용기간: 처리목적의 달성 및 보유기간이 경과된 후에는 해당정보를 지체 없이 파기함
 - 공유 및 제공: “수집 및 이용목적”에 고지한 범위 내에서 사용하며, 이용자의 동의 없이는 동 범위를 초과하여 이용 또는 제공하지 않음

제공받는 곳	제공정보	제공목적
교육혁신과	성명, 주민등록번호, 주소, (추가)연락처, 지원내용, 학력사항 등	학적부 생성, 학력조회, 안내 문자 발송 등
교수학습센터	성명, 주민등록번호, 주소, (추가)연락처, 지원내용, 성적자료 등	안내 문자 발송 등
학생복지과	성명, 주민등록번호, 주소, (추가)연락처, 지원내용 등	국가장학금 지급, 안내 문자 발송 등
학생생활관	성명, 주민등록번호, 주소, (추가)연락처, 지원내용, 성적자료 등	생활관생 선발, 안내 문자 발송 등
단과대학 및 학과	성명, (추가) 연락처 등	안내 문자 발송 등

10. 수집된 정보는 입학전형 외에 어떠한 용도로도 이용·제공되지 않으며, 개인정보 자료는 입학전형 종료 후 적법하게 처리 및 관리됨

III. 이의신청

- 지원자가 합격자 발표에 대한 이의가 있을 경우 합격자 발표 후 14일 이내에 대학이 제시한 이의 신청서를 작성하여 우편 또는 메일로 제출하여야 함
- 이의신청 흐름도



부록 및 서식

【부록1】

치의학과 일반편입학 지정과목 인정목록표(2025) 및 인정방법 안내

계열	인정과목		
화학	고분자화학	분석화학	유기약화학
	고체화학	분자생리화학	유기합성화학
	공업물리화학	생리·생화학	유기화학
	공업분석화학	생명물리화학	유전생화학
	공업유기화학	생물물리화학	응용생화학
	공학물리화학	생물유기화학	응용유기화학
	공학화학	생체물리화학	의생명화학
	구강생화학	생화학	의약화학
	나노화학공학	석유공업화학	임상생화학
	농업생물화학	수의생화학	전기분석화학
	단백질 및 효소화학	수의화학	천연물화학
	대학화학	식품생화학	화학
	무기화학	약품생화학	화학공학
	물리유기화학	약품유기화학	환경분석화학
	물리화학	양자화학	환경화학
생물	구강조직 및 발생학	분자신경생물학	세포유전학
	균학	생명공학	세포학
	기초생명과학	생명과학	식품미생물학
	기초생물학	생명과학의 이해	신경생물학
	미생물유전학	생명분자공학	유전공학
	미생물학	생물	유전학
	발생생물학	생물공학	유전학 및 진화론
	발생유전학	생물과학	응용미생물학
	발생학	생물종다양성론	응용생물학
	병원미생물학	생물화학	인간유전학
	분자생리학	세균학	진화론
	분자생물학	세포분자생물학	집단유전학
	분자세포생물학	세포생물학	

지정과목 인정 안내

1. 대상: 치의학과 일반편입학 지원자
 2. 내용: 생물분야 및 화학분야 2과목 4학점 이상을 각각 이수해야 함
 3. 인정 방법
 - 1) 지정과목 인정목록표에 예시된 분야별 **동일과목**을 이수한 경우 인정
 - 2) **인정목록표 상 교과목명 앞 또는 뒤에 다음의 문구가 포함된 경우 동일과목으로 인정**
 - 교과목명 앞 또는 뒤: 일반, 기초, 고급, 개론, 론, 학, 실험(습), 및 실험(습)
 - 교과목명 뒤: 아라비아숫자 또는 로마숫자
 - ※ 예시: 생화학II, 일반화학1, 생물학개론, 일반생물학실습 등
 - 3) 모든 지원자는 원서접수 후 서류제출 시 **[부록1-1]지정과목 이수(예정)확인서**를 제출하고, 성적증명서 상 해당 과목에 **형광펜 표기**하여 제출
 4. 유의사항
 - 1) 인정목록표 상 동일과목 또는 인정범위에 해당하지 않는 교과목의 지정과목 인정을 희망하는 경우 반드시 **지정과목 사전심사**를 받아야 함
 - ※ '지정과목으로 인정하지 않는 경우' 에 해당할 시 사전심사 대상이 아님
 - 2) 수료 및 졸업예정자의 경우, 원서접수일 기준 전적대학에서 이수중인 교과목도 인정
 - ※ 수강신청 확인서 등 2학기 수강 사실을 입증할 추가 서류 제출
 - ※ 이수 후 2025. 2. 21.(금)까지 해당 과목 성적이 반영된 성적증명서를 메일로 제출
 - 3) **지정과목으로 인정하지 않는 경우**
 - '교양' 교과목
 - 대학원 및 학점은행제, 독학사, 사이버대학 등에서 이수한 경우
 - 2024학년도 겨울계절학기 수강과목
 - ※ 인정목록표에 열거된 과목명과 동일하여도 불인정
 5. 지정과목 사전심사
 - 1) 제출서류: **지정과목 심사의뢰서*** 및 **강의계획서****
 - * 심사의뢰 교과목 수만큼 각각 작성
 - ** 강의계획서 상 '전공' 교과목임이 표시되어 있지 않은 경우, 전공 교과목임을 입증할 추가 서류(성적증명서 등)를 함께 제출하여야 함(미제출 시 심사 제외될 수 있음)
 - 2) 제출방법: 입학처 메일(ipsi@gwnu.ac.kr)로 송부
 - 3) 심사일정

구분	일정	비고
심사의뢰서 접수	2024. 12. 4.(수)~12. 6.(금)	입학처 메일(ipsi@gwnu.ac.kr)
심사 기간	2024. 12. 9.(월)~12. 11.(수)	
심사결과 통보	2024. 12. 13.(금)	개별 이메일 주소로 '심사결과 회신서' 송부
 - 4) 사전심사를 통해 지정과목으로 인정받은 경우, 원서접수 시 '**심사결과 회신서**' 를 제반 서류와 함께 제출해야 함
6. 위에 명시된 내용 이외의 사항에 대해서는 본교의 심의를 거쳐 결정하며, 제출 서류가 미비한 경우 추가 서류를 요구할 수 있음

【부록1-1】입학홈페이지(자료실) 다운로드

치의학과 일반편입학 지정과목 이수(예정)확인서						
지원자 인적사항						
수험번호		성명			연락처	
지정과목 이수 내역						
계열	번호	과목명	학점	이수년도/학기	취득성적	개설학과/이수구분
화 학	1	예)일반화학	예)3	예)2021/02	A+	
		교과목설명:				
	2	예)유기화학	예)3	예)2022/02	A+	
		교과목설명:				
생 물	1	예)일반생물학	예)3	예)2023/02	A+	
		교과목설명:				
	2	예)세포생물학	예)3	예)2024/02	A+	
		교과목설명:				
위 과목에 대하여 이수하였음을 확인합니다.						
2024년 월 일						
국립강릉원주대학교 총장 귀하					지원자	(인 또는 서명)

- ※ 접수 후 서류평가 시 블라인드 처리함
- ※ 성적증명서 제출 시 이수과목을 형광펜으로 표시한 후 첨부 자료로 제출(필수사항)
- ※ 생물 및 화학 각 2과목, 총 4과목까지만 기재 (단, 2과목으로 4학점 미충족 시 3과목까지 기재 가능, 행추가 입력)
- ※ 작성방법
 - 취득성적: 원서접수일 기준 취득성적이 확정되지 않은 교과목은 '미확정' 표시 후 수강신청확인서 등과 함께 제출 (2025. 2. 21.(금)까지 최종 성적증명서 제출)
 - 이수구분: 해당 교과목의 전공, 전공기초, 전공심화 등 이수구분 기재(교양 교과목 불가)
 - 교과목 설명: 해당 교과목의 강의계획서 또는 수강안내서의 과목 해설을 간략히 입력

【부록1-2】입학홈페이지(자료실) 다운로드

치위학과 일반편입학 지정과목 심사의뢰서			
지원자 인적사항			
성명		이메일주소	
연락처	휴대전화		

지정과목 심사 의뢰 내용

· 심사의뢰 과목 이수대학: (예: 국립강릉원주대학교)
· 심사의뢰 과목명: (예: 경제화공학)
· 인정과목군: (생물, 화학 중 선택)
· 인정근거: (인정 사유를 간략히 기술)

2024년 월 일

신청인 (인 또는 서명)

국립강릉원주대학교 총장 귀하

- ※ “지정과목심사의뢰서”를 “강의계획서”와 함께 국립강릉원주대학교 입학처 이메일(ipsi@gwnu.ac.kr)로 제출
- ※ 심사의뢰 과목 수만큼 각각 작성

3. 입학 후 학업활동 계획에 대한 기술(띄어쓰기 포함 600자 이내)

4. 관심분야 및 졸업 후 활동계획에 대한 기술(띄어쓰기 포함 800자 이내)

5. 학업 활동내역 [수상, 장학, 연수]

▣ 대학 입학 이후부터(가장 의미있는 활동 3번까지만 작성)

연번	기간	활동명	설명(간략하게)	주관기관 (증빙서류연번)
1	예) 2023.7.25. ~ 2023.8.24.	어학연수	○○대학교 영어 어학연수	○○대학교 (증빙5-1)
2				
3				

지원자 확인서약

1. 본인은 자기소개서를 사실에 입각하여 직접 작성하였습니다.
2. 본인은 자기소개서에 허위 사실 기재나 대필 사실이 확인되는 경우 불합격처리, 합격 취소, 입학취소 및 향후 지원 자격 제한 등 귀 대학교의 어떠한 불이익 조치도 감수하겠습니다.
3. 본인은 자기소개서에 부모 및 친인척의 성명, 직장명 등 신상에 관한 사항 및 이를 유추할 수 있는 내용을 기재할 경우 서류전형에서 “0점” 처리되며, 이로 인한 모든 책임을 감수하겠습니다.
4. 5~6번 항목 중 증빙이 첨부되지 않은 항목은 평가대상에서 제외됩니다.

위 사항에 대해 확인 서약합니다.

2024년 월 일

지원자 성명

(서 명)

국립강릉원주대학교 총장 귀하

【부록2-1】

치의학과 정원내 일반편입학 자기소개서 증빙서류 목록표			
지원자 인적사항			
수험번호		성 명	지원학과(일반편입학)
			치의학과
순번	관련항목번호	서류명	발행기관
1	예시) 5번 항목 1	OO대학교 인턴십 (실험 및 연구)	OO대학교
2	5번 항목 2	중국어 어학연수	OO대학교
3	5번 항목 3	자원 봉사	봉사센터
4	6번 항목 1		
5	6번 항목 2		
6	6번 항목 3		
위 작성 내용은 거짓이 없음을 확인합니다.			
2024년 월 일			
			지원자 (인 또는 서명)
국립강릉원주대학교 총장 귀하			

- ※ 접수 후 서류평가 시 블라인드 처리(전적대학교명 기재 불가)
- ※ 증빙서류 목록표에 기재 후, 순번에 맞게 증빙서류를 첨부하여 제출 요망
- ※ 증빙서류는 총 6개 항목을 초과할 수 없으며, 서류가 아닌 자료(CD, 영상물 등)는 제출 할 수 없음
- ※ 증빙서류를 제출하지 않은 자기소개서 내용은 평가대상 항목에서 제외됨
- ※ 증빙서류는 목록표 순서대로 정리한 후 관련 항목번호(5-1, 5-2...)별로 묶고, 모든 페이지의 중앙 하단에 쪽 번호 (1,2,3...)를 기재하고 번호순으로 제출(성명, 수험번호 기재 금지)

자기소개서 및 증빙서류 작성 안내

1. 대상: 치의학과 일반편입학 지원자

2. 자기소개서는 원서접수 마감일까지 원서접수 사이트에서 온라인으로 입력을 완료하여야 하며, 입력완료 후 출력하여 제출서류 접수기한 내에 다른 서류와 함께 제출
 - ※ 완료처리 전까지는 수정 가능하나, 입력(제출)완료 이후 변경 및 수정할 수 없으므로 완료 처리 전 입력사항 반드시 확인

3. 자기소개서 작성 유의사항
 - 1) 각 항목의 내용은 본인이 직접 작성
 - 2) 각 항목의 내용은 시간 순으로 기술(최근의 내용을 나중에 기재)
 - 3) 각 항목의 모든 사항은 **대학교 입학부터 졸업까지(학부 재학 기간)**의 내용만을 기재
 - ※ **고등학교 또는 대학원, 직장** 등 학부 재학 기간 이외의 활동 내용 기재 시 블라인드 처리
 - 4) **부모 및 친인척의 성명, 직업, 직장명 및 이를 유추할 수 있는 내용의 작성을 금지하며, 공정한 평가를 저해하는 내용은 모두 작성 금지(위반 시 0점 처리함)**

4. 증빙서류 목록표 및 증빙서류 제출 방법
 - 1) 증빙서류 목록표는 원서접수 시 온라인 작성 후 출력하여 제출서류 접수기한 내에 다른 서류와 함께 제출
 - 2) 증빙서류는 목록표 순서로 정리한 후 **관련항목번호(5-1,5-2···)별로 묶고, 모든 페이지의 중앙 하단에 쪽 번호 기재(1,2,3···)하여 번호순 제출**
 - ※ 관련항목번호별 분류 시 클립 · 집게 외에 스테이플러, 제본기, 풀 등으로 편철 금지

5. 유의사항
 - 1) 학교에서 발급된 증명서는 반드시 원본을 제출
 - 2) 성적증명서, 졸업증명서 등 공통 제출서류는 증빙서류 목록에 기재하지 않음
 - 3) 제출한 서류는 일절 반환하지 않으며, 출판된 책·상패·트로피 등 원본 제출이 어려운 경우는 원본과 사본을 지참하여 원본대조를 받은 경우에 한하여 사본 제출 가능
 - ※ 입학처 방문을 통한 원본대조가 어려운 경우 **사본과 원본을 사진 촬영한 출력물**을 함께 제출하여 원본 대조를 갈음할 수 있으며, 추후 합격자에 한해 원본 확인 필요

【부록3】

학사학위(4년제) 과정 간호과 지정(2012~2022학년도) 전문대학 현황

연번	지정학년도	학교명	연번	지정 학년도	학교명
1	'12학년도	군산간호대학교	44	'14학년도	영진전문대학교
2	'12학년도	경북대학교	45	'14학년도	충북보건과학대학교
3	'12학년도	원광보건대학교	46	'15학년도	경인여자대학교
4	'12학년도	강릉영동대학교	47	'15학년도	계명문화대학교
5	'12학년도	선린대학교	48	'15학년도	김해대학교
6	'12학년도	조선간호대학교	49	'15학년도	대동대학교
7	'12학년도	경북과학대학교	50	'15학년도	대원대학교
8	'12학년도	전남과학대학교	51	'15학년도	동남보건대학교
9	'12학년도	기독교간호대학교	52	'15학년도	동원과학기술대학교
10	'12학년도	마산대학교	53	'15학년도	삼육보건대학교
11	'12학년도	광주보건대학교	54	'15학년도	수원여자대학교
12	'12학년도	혜전대학교	55	'15학년도	전북과학대학교
13	'12학년도	거제대학교	56	'15학년도	제주관광대학교
14	'12학년도	서영대학교	57	'15학년도	진주보건대학교
15	'12학년도	여주대학교	58	'16학년도	경민대학교
16	'12학년도	가톨릭상지대학교	59	'16학년도	구미대학교
17	'12학년도	호산대학교	60	'16학년도	동주대학교
18	'12학년도	경북보건대학교	61	'16학년도	목포과학대학교
19	'12학년도	대경대학교	62	'16학년도	백석문화대학교
20	'12학년도	대구과학대학교	63	'16학년도	부산과학기술대학교
21	'12학년도	대구보건대학교	64	'16학년도	부산여자대학교
22	'12학년도	대전보건대학교	65	'16학년도	부천대학교
23	'12학년도	문경대학교	66	'16학년도	서정대학교
24	'12학년도	수원과학대학교	67	'16학년도	순천제일대학교
25	'12학년도	신성대학교	68	'16학년도	용인송담대학교
26	'12학년도	안동과학대학교	69	'16학년도	인천재능대학교
27	'12학년도	안산대학교	70	'16학년도	전주비전대학교
28	'12학년도	영남이공대학교	71	'17학년도	강동대학교
29	'12학년도	제주한라대학교	72	'17학년도	경남도립거창대학
30	'12학년도	청암대학교	73	'17학년도	서일대학교
31	'12학년도	충청대학교	74	'17학년도	창원문성대학교
32	'12학년도	대전과학기술대학교	75	'17학년도	포항대학교
33	'13학년도	동강대학교	76	'18학년도	군장대학교
34	'13학년도	동의과학대학교	77	'18학년도	송곡대학교
35	'13학년도	두원공과대학교	78	'18학년도	송호대학교
36	'13학년도	수성대학교	79	'18학년도	영남외국어대학
37	'13학년도	울산과학대학교	80	'18학년도	한영대학
38	'13학년도	춘해보건대학교	81	'19학년도	세경대학교
39	'13학년도	한림성심대학교	82	'19학년도	우송정보대학
40	'14학년도	경남정보대학교	83	'22학년도	국제대학교
41	'14학년도	경북전문대학교			
42	'14학년도	동아보건대학교			
43	'14학년도	서울여자간호대학교			전체 총 83개교

【부록4】

공인영어성적 환산표

TOEIC	TOEFL (iBT)	New TEPS	환산 점수	TOEIC	TOEFL (iBT)	New TEPS	환산 점수
986 ~ 990	119 ~ 120	558 이상	100.0	761 ~ 765	86	292 ~ 293	77.5
981 ~ 985	117 ~ 118	526 ~ 557	99.5	756 ~ 760	86	290 ~ 291	77.0
976 ~ 980	116	504 ~ 525	99.0	751 ~ 755	85	288 ~ 289	76.5
971 ~ 975	116	486 ~ 503	98.5	746 ~ 750	85	285 ~ 287	76.0
966 ~ 970	115	471 ~ 485	98.0	741 ~ 745	84	283 ~ 284	75.5
961 ~ 965	114	458 ~ 470	97.5	736 ~ 740	83	281 ~ 282	75.0
956 ~ 960	113	446 ~ 457	97.0	731 ~ 735	83	279 ~ 280	74.5
951 ~ 955	112	437 ~ 445	96.5	726 ~ 730	82	277 ~ 278	74.0
946 ~ 950	111	428 ~ 436	96.0	721 ~ 725	82	274 ~ 276	73.5
941 ~ 945	111	420 ~ 427	95.5	716 ~ 720	81	272 ~ 273	73.0
936 ~ 940	110	412 ~ 419	95.0	711 ~ 715	81	270 ~ 271	72.5
931 ~ 935	109	406 ~ 411	94.5	706 ~ 710	80	268 ~ 269	72.0
926 ~ 930	109	400 ~ 405	94.0	701 ~ 705	80	266 ~ 267	71.5
921 ~ 925	108	394 ~ 399	93.5	696 ~ 700	79	264 ~ 265	71.0
916 ~ 920	107	389 ~ 393	93.0	691 ~ 695	79	262 ~ 263	70.5
911 ~ 915	107	384 ~ 388	92.5	686 ~ 690	78	260 ~ 261	70.0
906 ~ 910	106	379 ~ 383	92.0	681 ~ 685	78	258 ~ 259	69.5
901 ~ 905	105	375 ~ 378	91.5	676 ~ 680	78	256 ~ 257	69.0
896 ~ 900	105	370 ~ 374	91.0	671 ~ 675	77	254 ~ 255	68.5
891 ~ 895	104	366 ~ 369	90.5	666 ~ 670	77	252 ~ 253	68.0
886 ~ 890	103	362 ~ 365	90.0	661 ~ 665	76	250 ~ 251	67.5
881 ~ 885	103	359 ~ 361	89.5	656 ~ 660	76	248 ~ 249	67.0
876 ~ 880	102	355 ~ 358	89.0	651 ~ 655	75	247	66.5
871 ~ 875	101	352 ~ 354	88.5	646 ~ 650	74	245 ~ 246	66.0
866 ~ 870	101	348 ~ 351	88.0	641 ~ 645	74	243 ~ 244	65.5
861 ~ 865	100	345 ~ 347	87.5	636 ~ 640	73	241 ~ 242	65.0
856 ~ 860	99	342 ~ 344	87.0	631 ~ 635	73	239 ~ 240	64.5
851 ~ 855	99	339 ~ 341	86.5	626 ~ 630	72	237 ~ 238	64.0
846 ~ 850	98	336 ~ 338	86.0	621 ~ 625	71	236	63.5
841 ~ 845	97	333 ~ 335	85.5	616 ~ 620	71	234 ~ 235	63.0
836 ~ 840	96	330 ~ 332	85.0	611 ~ 615	70	232 ~ 233	62.5
831 ~ 835	96	327 ~ 329	84.5	606 ~ 610	69	230 ~ 231	62.0
826 ~ 830	95	324 ~ 326	84.0	601 ~ 605	69	229	61.5
821 ~ 825	94	322 ~ 323	83.5	596 ~ 600	68	227 ~ 228	61.0
816 ~ 820	94	319 ~ 321	83.0	591 ~ 595	68	225 ~ 226	60.5
811 ~ 815	93	316 ~ 318	82.5	586 ~ 590	67	224	60.0
806 ~ 810	92	314 ~ 315	82.0	581 ~ 585	67	222 ~ 223	59.5
801 ~ 805	92	311 ~ 313	81.5	576 ~ 580	66	220 ~ 221	59.0
796 ~ 800	91	309 ~ 310	81.0	571 ~ 575	66	219	58.5
791 ~ 795	90	306 ~ 308	80.5	566 ~ 570	65	217 ~ 218	58.0
786 ~ 790	90	304 ~ 305	80.0	561 ~ 565	65	215 ~ 216	57.5
781 ~ 785	89	301 ~ 303	79.5	556 ~ 560	64	214	57.0
776 ~ 780	88	299 ~ 300	79.0	551 ~ 555	64	212 ~ 213	56.5
771 ~ 775	88	297 ~ 298	78.5	546 ~ 550	63	211	56.0
766 ~ 770	87	294 ~ 296	78.0				

※ TOEIC은 대한민국에서 실시한 시험만 인정함

※ TOEFL(iBT)의 경우 취득점수 구간에 반영점수가 복수일 경우 높은 점수를 반영함(예:116점은 99.0점 반영)

【부록5】

국립강릉원주대-전문대학 교육과정 연계 현황

모집단위	모집인원	연계 교육과정	
		대학 및 학과명	연계 교과목(이수학점) 및 지원요건
관광경영학과	4	강원도립대학 호텔관광과	관광학원론(3), 지역관광의 이해(3), 관광사업론(2), 호스피탈리티마케팅(3), 관광영어회화 I (2), 캡스톤디자인 I (3), 관광영어회화 II (3), 온라인관광비즈니스(3)
			8과목 22학점 이수
자치행정학과	3	강릉영동대학 사회복지과	인간행동과 사회환경(3), 사회복지개론(3), 가족복지론(3), 사회복지정책론(3), 사회복지조사론(3), 사회복지행정론(3)
			6과목 18학점 이수
해양생태환경학과	3	강원도립대 스마트해양양식과	무척추동물생산 및 실습(3), 어류양식 및 실습(4), 양식동물생리 및 실습(3), 해조류양식 및 응용(2), 먹이생물 및 실습(3)
			5과목 15학점 이수
신소재금속 공학전공	2	강릉영동대 에너지신소재과	철강재료기초(3), 비철재료기초(3), 반도체재료응용(3), 금속재료실습(3)
			4개 교과목 중 3개 이상 이수
건설환경전공	3	강릉영동대 토목건설과	응용역학(3), 유체역학(3), 토질역학1(3), 측량학기초(3), 철근콘크리트공학(3), 수리수문학(3), 기초공학(3), 상하수도공학(3)
		강원도립대 건설지적토목과	응용역학 및 연습 I (2), 항만공학 및 연습(2), 토질역학 및 실험 I (2), 측량학 및 실습(3), 철근콘크리트공학 및 실습 I (2), 수리학 및 실험 I (2), 기초공학 및 연습(2), 상하수도공학 및 연습(2)
		8개 교과목 중 7개 이상 이수	
체육학과	3	강원도립대 레저스포츠과	스포츠지도사특강(3), 골프(I)(2), 배드민턴 I (2), 수영 I (2), 머신웨이트운동지도(웨이트트레이닝)(2), 서핑 I (2), 유아체육(2), 스키 I (2), 테니스 I (2), 수상인명구조(2), 스포츠사회학(3), 운동생리학(2), 캡스톤디자인 I (3), 건강운동관리사특강(3), 여가레크리에이션지도(3)
			15개 교과목 중 8개 이상 이수

모집단위	모집인원	연계 교육과정	
		대학 및 학과명	연계 교과목(이수학점) 및 지원요건
컴퓨터공학과	7	강릉영동대 정보통신과	C프로그래밍(2), 서버언어(3), 앱프로그래밍(3), 인터넷프로그래밍(3), JAVA프로그래밍(2), 디지털논리회로(3), Linux 서버구축(3), 네트워크구축실무(3), 클라이언트언어(3), 네트워크운영체제(3), TCP/IP(3), DB엔지니어링(3), 임베디드시스템(3) 13과목 39학점 중 7과목 21학점 이상 이수
		강원도립대 드론융합과	프로그래밍언어(3), 캡스톤디자인 I (3), 객체지향프로그래밍(3), 드론시스템제작(3), 앱프로그래밍(3), 디지털회로설계(3), 사진 및 드론촬영기법(2), 통신이론(3), 소프트웨어공학 및 정보보호론(3), 드론영상편집기술(2), 유(무)선공학개론(3), 전자공학(3) 12과목 34학점 중 7과목 19학점 이상 이수
멀티미디어공학과	3	강릉영동대 정보통신과	C프로그래밍(2), 인터넷프로그래밍(3), Windows 서버구축(3), 앱프로그래밍(3), Linux 서버구축(3), JAVA프로그래밍(2), 정보통신기기(3), 임베디드시스템(3), 네트워크운영체제(3), 네트워크보안체제(3) 10개 교과목 중 7개 이상 이수
		강원도립대 드론융합과	프로그래밍언어(3), 2D모델링(3), 드론3D모델링(3), 빅데이터분석(3), 프로그래밍 I (3), 객체지향프로그래밍(3), 앱프로그래밍(3), 캡스톤디자인 I (기업연계형)(3), 현장실무실습 I (18), 드론영상편집기술(2) 10개 교과목 중 7개 이상 이수
정보통신공학과	2	강릉영동대 정보통신과	컴퓨터활용(3), C프로그래밍(3), 디지털논리회로(3), JAVA프로그래밍(2), 정보통신기기(3), 네트워크운영체제(3), Linux 서버구축(3), 임베디드시스템(3) 8개 교과목 모두 이수
		강원도립대 ICT드론과	프로그래밍언어(3), 디지털회로설계(3), 무선전자통신제어회로(3), 객체지향프로그래밍(3), 전자공학(3), 전자통신회로설계(3), 앱프로그래밍(3), 캡스톤디자인 I (기업연계형)(3), 무선통신기기(3), 유(무)선공학개론(3) 10개 교과목 중 8개 이상 이수

【서식1】

국립강릉원주대학교 편입학 원서(예시)											
2025학년도						수험 번호 (자동부여)					
전형 구분		일반편입학()		학사편입학()		전문학사학위소지자 편입학()		전문대학연계편입학()			
지원사항		(강릉, 원주) 캠퍼스				선택 실기명					
		대학		학과(부)		분야		선택 약기명			
인적 사항		성 명 (한글)									
		주민등록번호									
		주 소 우편번호 : 주소: E-mail 주소:									
		전형 기간 중 연락처		휴대폰번호 (본인)			자택 전화번호			사 진 최근 3개월 이내에 촬영한 탈모 상반신 (3cm×4cm)	
				휴대폰번호 (가족1)			휴대폰번호 (가족2)				
전적 대학 학력 사항		대학교 대학 학과(부) 수료(), 수료예정(), 졸업(), 졸업예정()									
		대학 소재지(), 대학형태(4년제 일반대, 전문대, 해외대학, 방통대, 학점은행제, 기타)									
		취득학점		평점 평균 <small>(취득평점/평점만점)</small>		/		백분위 환산점수			
		대학교2 <small>(※전적대가 2개 이상일 경우 작성)</small>		대학교 대학 학과(부) 수료(), 수료예정(), 졸업(), 졸업예정()							
				취득학점		평점 평균 <small>(취득평점/평점만점)</small>		/		백분위 환산점수	
		대학교3 <small>(※전적대가 3개 이상일 경우 작성)</small>		대학교 대학 학과(부) 수료(), 수료예정(), 졸업(), 졸업예정()							
취득학점				평점 평균 <small>(취득평점/평점만점)</small>		/		백분위 환산점수			
공인어학성적 (해당자)		종 류		취득점수		Registration number		응시일자(Test Date)			
전형료 환불계좌 (본인 또는 보호자)		은행명			계좌번호			예금주명			
학생생활관 (기숙사) 입사신청		• 신청함() • 신청하지 않음() ※ 기숙사 입사신청은 원서 작성 시에만 가능하며, 추후에는 신청 받지 않음									
		원서 접수 시 입력한 지원자의 정보(성명, 주민등록번호, 주소, 출신학교, 전화번호, 이메일 등)에 대하여 수집·이용·제공에 동의하며, 공인영어 성적(NEW TEPS, TOEIC, TOEFL IBT)조회에 동의합니다. 수집된 정보는 전형, 학사업무, 학적조회 및 입학관련 안내를 위한 자료로만 사용됩니다. 지원서 접수업무를 위한 개인정보 수집, 이용 및 활용에 동의하십니까? 동의(O) 동의 안함()									
2024년 월 일											
지원자 :						(인)					
국립강릉원주대학교총장 귀하											

1. 반드시 모집요강을 읽고 인터넷에서 작성·접수하여야 함
2. 원서접수 완료 후 입학원서(인터넷접수 후 출력)를 구비서류와 함께 제출

원서 작성 안내

※ 지원 서류의 기재 내용이 사실과 다르거나 허위로 작성한 경우, 합격 이후 재학 중이라도 합격 및 입학を 취소함

전형구분	· 지원하고자 하는 전형 유형 선택		
지원사항	· 지원하고자 하는 모집단위, 소속 단과대학, 소재 캠퍼스 확인 후 선택 · 세부전공이 있는 모집단위의 경우, 접수 시 전공분야 선택		
인적사항	주소	· 지원자 본인의 실제 거주지 우편번호 및 주소 기입	
	주민등록번호	· 지원자 본인의 주민등록번호를 정확히 입력	
	연락처	· 본인 휴대전화번호 및 부·모 등의 연락 가능한 번호를 정확히 기재 ※ 원서접수 후 본인 연락처 변경 시 반드시 입학처로 통보하여야 하며, 연락처의 오류 또는 연락두절로 인해 발생하는 모든 불이익은 본인의 책임으로 함	
사진파일 업로드	· 최근 3개월 이내에 촬영한 탈모 상반신 사진 (3cm×4cm, JPG 파일)		
전적대학 학력사항	전적대학1	· 지원자 본인의 최근 전적대학 학력사항 에 대해 정확히 기재	
	전적대학2	· 전적대학을 편입학하여 전적대학이 2개 이상인 경우, 전전적대학(전적대학 편입 이전 대학)의 취득학점, 백분위, 학적상태 등에 대하여 기재	
	전적대학3		
	졸업구분		
		휴학생, 자퇴생	직전학년 수료 (예: 3학년 휴학 중 → 2학년 수료)
		학점은행제	- (전문학사, 학사) 학위취득 예정자: 졸업예정 - (전문학사, 학사) 학위취득자: 졸업 - (학사) 학위미취득, 80학점 이상 이수: 수료
취득학점	서류제출 기간 내 제출 가능한 성적증명서 상 총 취득학점 기재 ※ 전적대학을 편입한 경우, 편입 전·후의 취득학점을 분리하여 기재		
백분위 환산점수	서류제출 기간 내 제출 가능한 성적증명서 상 최종 백분율 성적 기재 ※ 외국대학 출신자 중 백분율 성적이 없는 경우 임의 기재(별도 산출함) ※ 전적대학을 편입한 경우, 편입 전·후의 성적을 모두 각각 기재		
공인어학성적	· 간호학과, 치의학과 · 원서접수 마감일 기준 2년 이내 국내에서 응시 및 취득한 성적만 유효		
전형료 환불계좌	· 지원자 본인 또는 보호자 명의로 된 통장 계좌번호 입력 ※ 전형료 반환 사유에 해당하는 지원자에 한하여 반환 가능		
학생생활관 입사신청	· 생활관 입사 신청은 원서접수 시에만 가능하며, 이후에는 입학처 문의 ※ 입사 희망란에 체크하여도 생활관 여석에 따라 입사가 불가할 수 있음		

【서식2】

2025학년도 국립강릉원주대학교 편입학 모집 수험표			
수험번호			
성명			
지원 사항	일반편입학 (), 학사편입학 ()		
	대학 학과(분야)		
<div style="border: 1px solid black; width: 150px; margin: 0 auto; padding: 10px;"> <p style="text-align: center; margin: 0;">사 진</p> <p style="text-align: center; margin: 0;">최근 3개월 이내에 촬영한 탈모 상반신 (3cm×4cm)</p> </div> <p style="margin-top: 20px;">국립강릉원주대학교</p>			
전형일정			
전형 일시	1단계 합격자발표	2025. 1. 17.(금)	치의학과, 간호학과
	면접고사	치의학과: 2025. 1. 23.(목) 간호학과: 2025. 1. 24.(금)	해당 대학 지정 고사장
최초 합격자발표		2025. 2. 7.(금)	입학안내 홈페이지 (개별통지하지 않음)
최초 합격자등록		2025. 2. 10.(월) ~ 2. 13.(목) 18:00	

※ 면접고사 시 신분증과 함께 지참

【서식3】

전형료환불신청서

1. 수험생 정보					
모집시기	2025학년도	전형명			
성명		모집단위(지원학과)			
수험번호		전화번호			
2. 전형료 환불 사유					
[구체적으로 기재하시기 바랍니다]					
3. 전형료 환불 계좌					
은행명		예금주		금액	
계좌번호					
<p>본인은 2025학년도 편입학 전형에 지원하였으나 위와 같은 부득이한 사유로 면접고사에 응하지 못하였으므로 면접고사 전형료를 환불하여 주시기 바라며, 이에 발생하는 제반 문제에 대하여는 본인이 책임질 것을 서약합니다.</p> <p style="text-align: center;">2025. . .</p> <p style="text-align: right;">신청자 성명 : (인)</p> <p>붙임 1. 해당 사유를 입증할 수 있는 객관적인 자료 2. 예시) 질병진단서 3. 예시) 입퇴원확인서 4. 예시) 사고경위서</p> <p>국립강릉원주대학교총장 귀하</p>					

【서식4】

전문대학 연계교육과정 이수 확인서

지원모집단위명		수험번호	
성명		주민등록번호	-
출신대학명		연계학과명	

위 학과는 모집요강 '전문대학 연계과정 편입학' 지원자격에 명시한 협약 학과(전공)임을 확인합니다.

확인자: 학과장 (인)

위 학생은 국립강릉원주대학교와 본대학의 연계교육과정 협약에 의거, 국립강릉원주대학교 2025학년도 대학과 전문대학의 교육과정 연계학생 편입학 지원대상자로 연계교육과정을 이수하였음을 확인합니다.

20 . . .

대학교 _____ 학과장 (인)

국립강릉원주대학교총장 귀하

【서식5】

수료(예정)증명확인서

학 교 명/학 과 명	/
이 름/학 번	/
수료(예정)학년	학년
해당 학년 수료 학점/졸업학점	학점 / 총 학점
총 이수(예정)학점 합계	학점
학적 담당자/연락처	(인)/연락처

상기자는 위와 같이 본 대학(교)에 수료(예정)자임을 확인합니다.

20 년 월 일

국립강릉원주대학교총장 귀하

※재학 중인 대학에 수료예정증명서 또는 유사 양식이 없는 경우, 다운로드(입학 홈페이지-자료실) 후 작성·출력하여 대학 학적 담당자의 날인(또는 서명)을 받아 제출



The image shows the cover of a university guide for GWNU. The background is a scenic view of a university campus. In the foreground, there is a pond with several ducks (one mallard and two white) standing on large grey rocks. In the middle ground, there is a large red brick building with many windows and a glass-roofed pavilion. The background is filled with lush green trees and a clear blue sky. A semi-transparent white box is overlaid on the right side of the image, containing the university's logo and the title of the guide.

GWNU

대학안내



등록금 안내

(단위: 원)

단과대학 및 학과		1, 2, 3, 4학년
		등록금
인문대학		1,744,000
사회과학대학		1,744,000
자연과학대학		2,104,000
생명과학대학		2,104,000
공과대학		2,308,000
예술체육대학	조형예술 · 디자인학과	2,692,000
	체육학과	2,104,000
	음악학과	2,721,000
	패션디자인학과	2,663,000
치과대학	치의예과	3,983,000
	치위생학과	2,376,000
보건복지대학	간호학과	2,149,000
	유아교육과, 다문화학과, 사회복지학과	1,744,000
과학기술대학		2,308,000

※ 위 금액은 2024학년도 등록금 기준이며 2025학년도 실제 등록금은 변동요인에 따라 변동이 있을 수 있음



편입 첫 학기 수업료(등록금) 장학혜택

구분	지급 내용	지급 요건
정원 내	<ul style="list-style-type: none"> 수업료 전액 면제 (입학 첫 학기) 	<ul style="list-style-type: none"> 정원 내 일반편입학 등록자
정원 외	<ul style="list-style-type: none"> 수업료 80% 면제 (입학 첫 학기) 	<ul style="list-style-type: none"> 정원 외 편입학 등록자 (학사편입학, 의료인력 전문학사 편입학, 전문대학연계교육과정 편입학)



학과별 편입생 대상 프로그램

생물학과

- 편입생의 학업 · 학교 적응 및 취업지원 프로그램 운영
 - 신 · 편입생 대상 오리엔테이션 동시 실시
 - 편입생 대상 개별 수강지도 진행
 - 편입생 대상 실험실 배정 및 FAM 면담 진행
 - 교내 비교과 프로그램 참여 방법 안내
 - 생물학과 연합채집 및 비교과 활동들을 통한 현장 교육 환경 제공

대기환경과학과

- 신 · 편입생의 교류 활성화 및 전공학습 동기부여를 위한 프로그램 운영
 - 신 · 편입생 대상 오리엔테이션 실시
 - FAM 지도교수제를 통한 편입생 1:1 밀착지도
 - FAM 기초학습동아리 및 전공학습동아리 운영
 - 취업역량 강화를 위한 외부연사 및 졸업생 초청특강 프로그램 실시
 - 영동지역 기상관측캠프 운영(매년 2학기, 재학생 모두 참여가능)

치의학과

- 개강 전 편입생 대상 해부학 스터디 운영
 - 치의(예)학과는 예과 2학년(해부학, 해부학실습), 본과 1학년(두경부해부학, 두경부해부학실습)에 해부학 관련 교과목을 이수
 - 치의학과 1학년 편입생은 예과 2학년의 해부학 관련 교과목을 이수하지 못하므로, 치과대학 해부학 교실 전임교원이 편입생을 대상으로 등록 이후~개강 전까지 해부학 스터디 운영

치위생학과

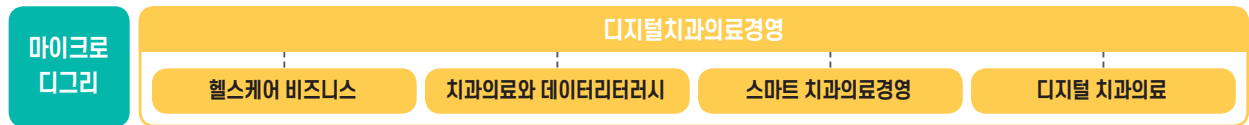
- 편입생 대상 학사지도 및 학과 적응지원 프로그램 운영
 - 편입생을 대상으로 필수교과목 개별 수강지도 진행
 - 편입 동기 및 만족도에 대한 설문조사를 시행하며 조사 결과를 토대로 교수 면담 및 진로지도를 진행하여, 학교생활에 대한 만족도를 파악하고 학과 적응 지원
 - 타대학과 차별화된 교육목표 및 교수법을 적용한 교과목 운영
 - : 임상치위생학2(전신질환과 치과치료), 임상치위생학3(특수환자구강건강관리), 임상치위생학4(치위생 증례연구), 치과의료와 행동과학, 사회치위생학, 지역사회치위생학실습, 치위생윤리, 관리치위생학

• **진로설계 및 취업 지원 프로그램 운영**

- 취업을 준비하는 4학년을 대상으로 직업 사명선언문 작성, 자기소개서 컨설팅, 포트폴리오 제작, 모의 면접 등 프로그램을 운영하여 취업 경쟁력 강화 지원

• **‘디지털치과의료경영’ 마이크로디그리 교육과정 운영**

- 디지털치과의료경영 마이크로디그리 교육과정을 운영하여 현대 사회에서 새롭게 요구하는 실무 역량을 강화할 수 있도록 지원



※ 본 자료는 학과에서 제공받은 자료를 바탕으로 작성되었음





학생생활관

- ※ 강릉캠퍼스: 합격자 중 희망자 전원 배정
- ※ 원주캠퍼스: 입사희망자 중 수용가능 범위 내 성적순 배정

강릉캠퍼스

구분		올곡관	사임당관	솔향관	해송관	비고
수용인원		430명	350명	381명	570명	2인 1실
성 별		남	여	여	남	
신청	시기	본교 입학원서 접수기간				
	대상	강릉시 지역 거주자를 제외한 감염성 질환이 없는 자				
	방법	입학원서 작성 시 학생생활관 신청여부란에 본인이 신청				
신청자 중 입사생 선발기준		합격생 전원(단, 원서작성 시 생활관 입사신청자에 한함)				
생활관비 (2024년도 기준)	금액	약1,330,000원	약1,330,000원	약1,500,000원	약1,600,000원	1학기 기준 식비(1일2식 중·석식/평일)포함 주말: 별도 식권구입하여 식당 이용
	납부방법	국립강릉원주대학교 홈페이지에서 합격자 조회 및 생활관비고지서 출력 후 납부 (가상계좌 이체) ※ 신용카드 결제 안됨				
시설	관생실	침대(1인용), 책상, 책꽂이, 의자, 옷장, 인터넷, 냉방시스템				
	공동	정수기, 화장실, 휴게실(냉장고, 전자레인지), 세탁실(코인세탁기, 건조기), 독서실, 체력단련실, 정보검색실 등				
입사	시기	2025년 2월 말				
	건물(방)배정	랜덤배정				
	준비물	· 입사시 제출서류 - 결핵결과확인서(흉부 X-선 검사) · 기타 준비물 : 침구류, 세면도구, 개인 생활용품 등 - 반입 가능 전기제품 : 헤어드라이기, 컴퓨터, 멀티탭 등 (개인냉장고 50L이하 반입 가능, 단 행정실에 반입신고서 제출해야함) ※ 전열기구 및 취사용품, 애완동물 등 반입 금지				
	방학 중 이용	신청자에 한해서 별도 생활관비 납부하여 이용 가능				
문의사항		강릉학생생활관 행정실 ☎ (033)640-2645, 643-7001				

 원주캠퍼스

구분		예술관	청송관	해솔관	비고
수용인원		153명	168명	280명	2인 1실
성 별		여	남	남:151명, 여:129명	
신청	시기	본교 입학원서 접수기간			
	대상	원주시 지역 거주자를 제외한 감염성 질환이 없는 자			
	방법	입학원서 작성 시 학생생활관 신청여부 란에 본인이 신청			
신청자 중 입사생 선발기준		학과별 배정인원에 따른 입학 성적순 선발 (단, 원서접수 시 생활관 입사신청자에 한함)			
생활관비 (2024년도 기준)	금액	약 680,000원	약 750,000원	약 1,000,000원	1학기 기준 (식사제공 없음, 변동가능)
	납부방법	국립강릉원주대학교 홈페이지에서 합격자 조회 및 생활관비고지서 출력 후 납부 (가상계좌 이체) ※ 신용카드 결제 안됨			
시설	관생실	예술관, 해솔관: 침대(1인용), 책상, 책꽂이, 의자, 옷장, 인터넷,와이파이, 빨래건조대 청송관(운동): 책상, 책꽂이, 의자, 옷장, 인터넷, 와이파이, 빨래건조대			
	공동	정수기, 화장실, 휴게실(냉장고, 전자레인지), 정보검색실, 독서실, 세탁실(코인세탁기, 건조기) 등			
입사	시기	2025년 2월 말			
	건물(방)배정	랜덤배정			
	준비물	<ul style="list-style-type: none"> · 입사시 제출서류 <ul style="list-style-type: none"> - 결핵결과확인서(흉부 X-선 검사) · 기타 준비물: 침구류, 세면도구, 개인 생활용품 등 <ul style="list-style-type: none"> - 반입 가능 전기제품: 헤어드라이기, 컴퓨터, 멀티탭 등 ※ 취사용 전기 및 가스기기, 전기장판, 애완동물 등 반입 금지 			
문의사항		원주학생생활관 행정실 ☎ (033)760-8107, 760-8105			

입학 관련 연락처

업무별 담당부서 전화번호

담당업무	담당부서	전화번호 (지역번호: 033)	FAX번호 (지역번호: 033)
편입학전형	입학과	640-2741	640-2079
등록금 납부 및 환불	재무과	640-2061	640-2060
수강신청	교육혁신과	640-2027	640-2398
휴학 및 복학, 전과 등		640-2028	640-2398
장학금, 학자금 대출	학생복지과	640-1595, 2045	640-1596
학생생활관(기숙사)	강릉생활관	649-6405	640-2927
	원주생활관	760-8107	760-8106

각 모집단위별 관련 문의처

캠퍼스	대학	학과	전화번호 (지역번호: 033)	캠퍼스	대학	학과	전화번호 (지역번호: 033)
강릉	인문 대학	국어국문학과	640-2100	강릉	공과 대학	전자공학전공	640-2387
		영어영문학과	640-2115			세라믹신소재공학전공	640-2360
		중어중문학과	640-2149			신소재금속공학전공	640-2369
		일본학과	640-2155			생명화학공학전공	640-2400
		철학과	640-2133			건설환경공학전공	640-2416
		사학과	640-2141		예술 체육 대학	조형예술 · 미술	640-2526
	사회 과학 대학	경영학과	640-2175			디자인학과 · 섬유 · 도자	640-2535
		회계학과	640-2183			체육학과	640-2544
		관광경영학과	640-2216			음악학과	640-2517
		경제학과	640-2167		패션디자인학과	640-1650	
		무역학과	640-2191		치과 대학	치의학과	640-2447
		국제통상학과	640-2470			치위생학과	640-3027
		도시계획 · 부동산학과	640-2199	보건 복지 대학	유아교육과	760-8620	
		법학과	640-2207		간호학과	760-8640	
		자치행정학과	640-2222		다문화학과	760-8850	
		자연 과학 대학	수학전공		640-2266	원주	과 학 기 술 대 학
	물리 · 에너지전공		640-2290	멀티미디어공학과	760-8680		
	데이터사이언스학과		640-2274	기계공학과	760-8720		
	생물학과		640-2310	자동차공학과	760-8760		
	대기환경과학과		640-2320	전기공학과	760-8780		
	화학신소재학과		640-2300	정보통신공학과	760-8800		
	생명 과학 대학	식품영양학과	640-2330	산업경영공학과	760-8810		
		해양식품융합전공	640-2498	단과대학 행정실			
		해양바이오전공	640-2850	인문대학	640-1714	사회과학대	640-1714
		해양생태환경학과	640-2340	자연과학대	640-2262	생명과학대	640-2496
		수산생명의학과	640-2410	공과대학	640-2242	예술체육대	640-2514
		해양생명과학과	640-2849	치과대학	640-2444	보건복지대	760-8024
		식물생명과학과	640-2350	과학기술대	760-8024		
환경조경학과		640-2359					



강릉캠퍼스 안내도



- | | | | |
|-------------|-------------|----------------|---------------|
| N1 정문 | N16 생명과학1호관 | C11 예술2호관 | S1 치학1호관 |
| N2 대운동장 | N17 생명과학2호관 | C12 풋살경기장 | S2 치학2호관 |
| N4 학생테니스장 | N18 공동실험실습관 | C13 학군단 | S3 치과병원 |
| N5 해람문화관 | N20 쉼뜨락 | C14 교직원테니스장 | S4 학민관(평생교육원) |
| N6 체육관 | C1 사회과학관 | C15 골프학습장 | |
| N7 무도관 | C2 인문관 | C16 야외음악당 | |
| N8 파워플랜트 | C3 학생회관 | C17 해람 스포츠복합센터 | |
| N9 창업보육센터 | C4 후생관 | D3 학생생활관(명진관) | |
| N10 산학협력관 | C5 학술정보지원센터 | D4 학생생활관(울곡관) | |
| N11 공학1호관 | C6 대학본부 | D5 학생생활관(사임당관) | |
| N12 공학2호관 | C7 각추식물원 | D6 국제교류관 | |
| N13 자연과학1호관 | C8 해람지 | D7 학생생활관(이문관) | |
| N14 자연과학2호관 | C9 교육지원센터 | D8 학생생활관(솔향관) | |
| N15 창의융합플라자 | C10 예술1호관 | D9 학생생활관(해송관) | |

원주캠퍼스 안내도



- | | | |
|--------------|----------------|---------------|
| W1 정문 | W8 산학1호관 | W15 과학기술대학3호관 |
| W2 보건복지대학3호관 | W9 보건복지대학2호관 | W16 부설유치원 |
| W3 대학본부 | W10 파워플랜트 | E1 체육관 |
| W4 산학2호관 | W11 학생복지관 | E2 운동장 |
| W5 보건복지대학1호관 | W12 과학기술대학1호관 | E3 도서관 |
| W6 과학기술대학2호관 | W13 실험실습실 | E4 학생생활관(청송관) |
| W7 학생휴게실 | W14 학생생활관(예술관) | E5 학생생활관(해솔관) |



국립강릉원주대학교
GANGNEUNG-WONJU NATIONAL UNIVERSITY

(25457)강원특별자치도 강릉시 죽헌길7
국립강릉원주대학교 입학처

입학과

TEL : 033-640-2740~41
FAX : 033-640-2079